


# “기억하세요” 민방공 경보의 의미

민방공 경보 의미를 기억하고, 귀 기울여 주세요.

## ■ 적의 공격이 예상될 때

경계경보

안내 : 1분간 평탄한 사이렌 소리



## ■ 곧 공격 받거나 공격 받고 있을 때

공습경보

안내 : 3분간 물결치듯 사이렌 소리



## ■ 화생방 공격이 예상되거나 공격 받고 있을 때

화생방 경보))

안내 : 음성방송



## ■ 공격이 멎고 추가공격이 예상되지 않을 때

경보해제))

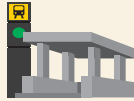
안내 : 음성방송



# “핵무기 공격” 이렇게 대처해요!

## ■ 경보가 울리면 01

- 지하시설로 즉각 대피



지하철역



터널



지하상가

## ■ 핵폭탄이 터지면 02

- 반대방향으로 옆드려 입을 벌리고 눈, 귀를 막기



(배가 바닥에 닿지 않게!)



## ■ 핵폭발 후 03

- 방사능과 낙진 피하기



콘크리트 건물 안



지하 깊은 곳



이동시 비옷, 우산 활용



국민재난안전포털

비상시 국민행동요령에 대한  
더 자세한 내용은 스마트폰  
‘안전디딤돌’ 앱과  
‘국민재난안전포털’에서 확인!

www.safekorea.go.kr



국민의 내일을 위한 정부혁신  
보다 나은 정부+



음성안내

## 비상시 국민행동요령

# 비상시 안전하기 위해 꼭 기억해야 할 3가지



### 일상생활 중에

## 1. 꼼꼼히 준비

대피장소 사전에 파악하기  
전시 대비 물품 구비하기



### 공습 경보가 울리거나 포탄이 떨어질 때

## 2. 안전하게 대피

신속하게 대피 후  
신체 보호 하기



노약자, 어린이, 임산부, 장애인 등 대피 취약자를 도와 함께 대피하세요.

### 공습이 멎고 조용해졌을 때

## 3. 귀 기울여 듣기

잘 듣고 정부의  
안내에 따라 행동



꼭 기억하세요!  
비상시 국민행동요령은  
준비! 대피! 듣기!



행정안전부 www.mois.go.kr


# 1. 꼼꼼히 준비하세요

## 비상시 대피장소

| 가장 가깝고 안전한 정부 지정 대피장소 알아 두기



지하철역



지하 주차장



큰 건물 지하실

| 화학무기 피해시 대피 장소

높은 곳이 안전!



| 대피장소를 찾는 방법

스마트폰 앱 '안전디딤돌' 에서 가까운 대피소 찾기



## 비상시 대비 물품

| 비상시 필수 대비 물품



필수

식량, 식수, 상비약품, 라디오, 손전등, 성냥, 양초, 침구, 의류



| 화학방 피해 대비 물품

방독면, 마스크, 비옷, 장갑, 비누

| 추가 대비 물품

\* 가족과 헤어질 경우도 대비하세요

어린이 : 이름표  
어른 : 신분증 혹은 사본


이름	000
생년월일	0000년 0월 0일
부모 연락처	00-000-0000
주소	000 000 0000
혈액형	0

# 2. 안전하게 대피하세요

## 비상시 대피방법

| 아파트, 고층건물

엘리베이터 대신 비상계단 이용



| 운전 중

가까운 공터, 도로 오른쪽에 정차 후 대피



## 화학무기 대피방법

| 화학무기의 위험성

- 호흡곤란, 근육경련, 구토, 피부 발진 등

| 대피방법

- 호흡기를 보호하고 높은 곳으로 대피

| 주의사항

- 오염된 공기에 노출되지 않도록 주의
- 문틈 밀폐, 에어컨과 환풍기 사용 중단
- 오염에 노출된 피부는 흐르는 물에 15분 이상 씻기



## 생물학무기 대피방법

| 생물학무기의 위험성

- 복통, 고열, 원인 모를 환자 급증 등

| 대피방법

- 마스크, 손수건 등으로 호흡기를 보호한 후 대피

| 주의사항

- 오염물질, 환자와 접촉 금지
- 예방접종과 치료
- 음식물은 15분 이상 조리 후 섭취



# 3. 귀 기울이세요

공습이 멎었을 때

| 정부의 안내에 따라 행동해요



라디오, 방송 듣기 / 소문과 유언비어에 동요하지 않기

| 가족, 이웃과 함께해요



어린이, 노약자가 불안하지 않게 현재 상황 설명

| 힘을 모아 함께 극복해요



생필품 사재기 X



헌혈 O



부상자 구호 O