
2024년 중구 지방재정
일부 항목 수시공시
- 2023회계연도 결산기준-



2024. 11.

서울특별시 중구

✓ 재정공시 세부 항목

□ **공통 공시** : 일반적인 재정운용상황(9개 분야, 62개 세부항목)

분류	세부 항목	비고
결산규모(4)	• 세입결산 • 기금운영현황 • 세출결산 • 지역통합재정통계	
재정여건(3)	• 재정자립도(결산) • 통합재정수지(결산) • 재정자주도(결산)	수시 공시항목
부채/채무/채권(12)	• 통합부채현황 • 지방자치단체 부채 현황 • 지방공기업 부채현황 • 출자·출연기관 부채 현황 • 우발부채 현황 • 지방자치단체 채무 현황 • 지방채발행한도액 및 발행액 • 일시차입금 현황 • 민자사업 재정부담현황 • 지방재정건전성관리 계획·이행계획현황 • 보증채무 현황 • 채권 현황	
주요예산 집행결과(12)	• 기본경비 집행현황 • 자치단체 청사기준면적 현황 • 공무원기준인건비 집행현황 • 업무추진비 집행현황 • 국외여비 집행현황 • 지방의회경비 집행현황 • 지방의회 국외여비 집행현황 • 맞춤형 복지제도 시행경비 현황 • 사회보장적수혜금(현금성복지비) • 연말지출 비율 • 예비비 집행현황 • 금고 협력사업비 운영 현황	
지방세/세외수입(3)	• 지방세 징수실적 • 지방세 지출현황 • 지방세및세외수입 체납현황	
복지/민간지원(6)	• 사회복지비 • 지방보조금 교부현황 • 지방보조사업 운용평가 결과 • 지방보조금으로 취득한 중요재산의 변동현황 • 지방보조금 교부결정 취소등 중요 처분내용 • 행사축제경비	
재산및물품/지방공공기관(4)	• 공유재산 및 물품 • 출자·출연금 집행 현황 • 출자·출연기관 현황 • 지방공기업 현황	
재정성과/평가(14)	• 성과보고서 • 기금성과분석 결과 • 복식부기 재무제표 • 재정분석 결과 • 재정건전화 계획 및 이행현황 • 성인지 결산현황 • 행사·축제 원가회계 정보 • 청사신축 원가회계 정보 • 수의계약 현황 • 자치단체 공공시설물 운영현황 • 예산낭비 신고센터 접수·처리 현황 • 조정교부금 교부 실적 • 신속집행 실적 • 감사결과	
주요투자 사업 추진현황(3)	• 투융자심사대상사업 • 지방채 발행사업 • 민간투자사업	

□ **특수 공시** : 당해 지방자치단체의 특수한 재정운용 상황에 대한 공시

1 수시공시 요약

항목	'23년도	전년('22년) 유형평균
2 - 1 재정자립도 * 일반회계	46.59%	45.84% 23.73%
② - '23년 재정자립도는 46.59%로 전년대비 0.75% 상승하였으며 유형평균 대비 높은 편입니다		
2 - 2 재정자주도 * 일반회계	56.21%	58.14% 44.66%
- '23년 재정자주도는 56.21%로 전년대비 1.93% 하락했으며 유형평균 대비 양호한 편입니다.		
2 - 3 통합재정수지 * 통합회계	38억	510억 186억
- 통합재정수지는 38억 흑자이나, 동일 지자체 유형평균에 비해 낮은 편입니다.		

2 항목별 공시사항

2 재정 여건

2-1 재정자립도

재정자립도란 스스로 살림을 꾸릴 수 있는 능력을 나타내는 지표입니다. 재정자립도가 100%에 가까울수록 재정운영의 자립능력은 우수하게 됩니다. 2023년도 우리 서울특별시 중구의 결산 기준 재정자립도는 46.59%입니다.

(단위 : 백만원, %)

재정자립도 (B/A)	세입 합계 (A=B+C+D+E)	자체세입* (B)	이전재원** (C)	지방채 (D)	보전수입 등 및 내부거래(E)
46.59	583,830	272,034	230,463	0	81,332

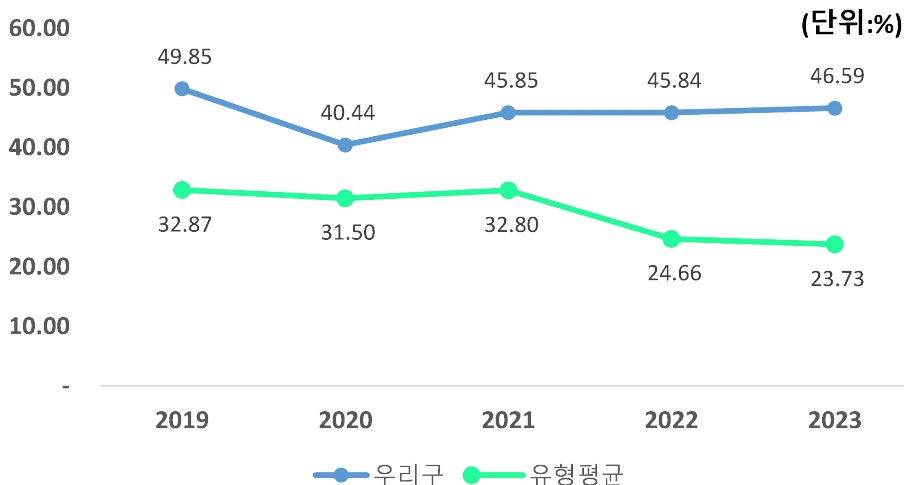
* 2023년도 일반회계 기준

* 자체세입 : 지방세(지방교육세 제외) + 세외수입

* 이전재원 : 지방교부세 + 조정교부금 등 + 보조금

※ '자체세입', '보전수입 등 및 내부거래' 및 '세입 합계'의 각 수치는 결산액에서 '전년도 이월 사업비'를 제외한 값입니다. 예산 기준 재정자립도 산정시 전년도 이월 사업비가 포함되지 않기 때문에 지표 간 비교를 위해 이를 제외하였습니다.

최근 5년 결산기준 재정자립도



우리 구의 재정자립도는 전년 대비 0.75% 상승하였으며, 동일 지자체 유형 평균에 비해서는 높은 편입니다.

2-2 재정자주도

재정자주도란 전체 세입에서 용처를 자율적으로 정하고 집행할 수 있는 재원의 비율을 말합니다. 재정자주도가 100%에 가까울수록 재정운용의 자율성도 좋다는 의미이며 2023년도 우리 서울특별시 중구의 결산 기준 재정자주도는 56.21%입니다.

(단위 : 백만원, %)

재정자주도 (B/A)	세입 합계 (A=B+C+D+E)	자주자원* (B)	보조금 (C)	지방채 (D)	보전수입 등 및 내부거래(E)
56.21	583,830	328,181	174,317	0	81,332

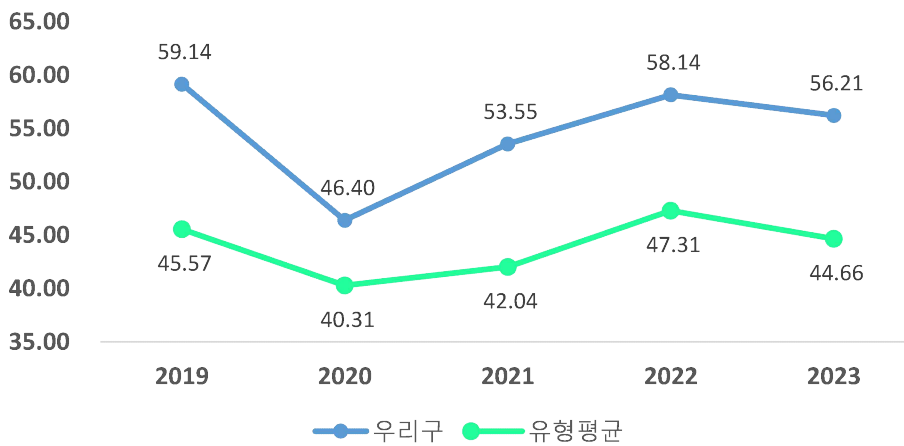
* 2023년도 일반회계 기준

* 자주자원 : 자체세입 + 지방교부세 + 조정교부금 등

※ '자주자원', '보전수입 등 및 내부거래' 및 '세입 합계'의 각 수치는 결산액에서 '전년도 이월 사업비'를 제외한 값입니다. 예산 기준 재정자주도 산정 시 전년도 이월 사업비가 포함되지 않기 때문에 지표 간 비교를 위해 이를 제외하였습니다.

최근 5년 결산기준 재정자주도

(단위:%)



우리 구의 재정자주도는 '22년 대비 1.93% 낮아졌으나 동일 지자체 유형 평균 대비 높은 편입니다.

② - 3 통합재정수지

☐ 통합재정수지란 당해연도의 일반회계, 특별회계, 기금을 모두 포괄한 수지로서 회계간 내부거래를 제외한 순수한 재정수입에서 순수한 재정지출을 차감한 수치를 의미합니다. 2023년 우리 서울특별시 중구의 결산 기준 통합재정수지는 다음과 같습니다.

(단위 : 백만원)

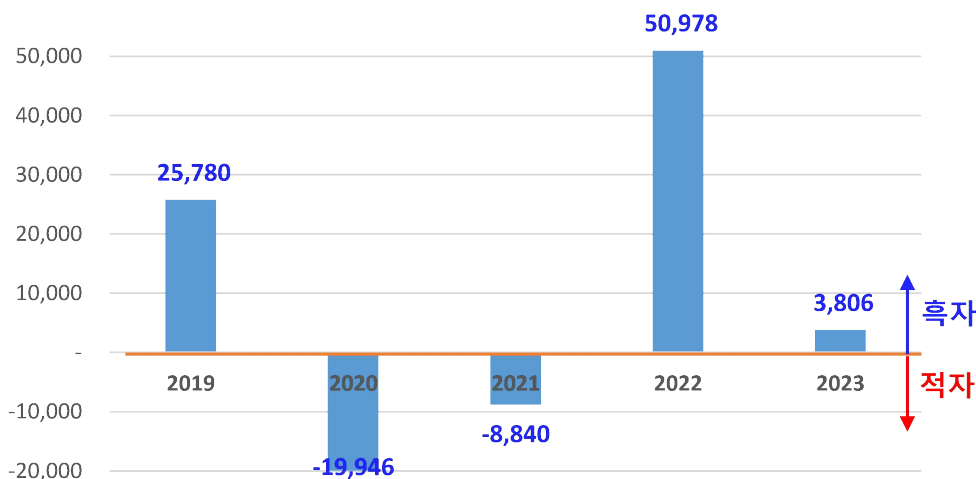
회계별	통 계 규 모					통합재정규모 (G=B+E)	통합재정수지 (H=A-B-E)
	세입 (A)	지출 (B)	용자회수 (C)	용자지출 (D)	순용자 (E=D-C)		
총 계	528,833	525,275	7,942	7,695	-248	525,027	3,806
일반회계	502,498	510,040	0	0	0	510,040	-7,543
기타 특별회계	18,538	12,544	0	0	0	12,544	5,994
공기업특별회계	0	0	0	0	0	0	0
기 금	7,797	2,690	7,942	7,695	-248	2,443	5,354

* 통합재정규모 = 지출(경상지출 + 자본지출) + 순용자(용자지출 - 용자회수)

* 통합재정수지 = 세입(경상수입 + 이전수입 + 자본수입) - 통합재정규모(지출+순용자)

최근5년 결산기준 통합재정수지 현황

(단위:백만원)



우리 구의 결산기준 통합재정수지는 2020년부터 2021년은 적자, 22년 흑자로 전환되었으나, 23년은 흑자금액이 38억으로 전년대비 472억 가량 감소하였습니다.