

---

# 2023 회계연도 서울시 중구 예산기준 재정공시

---



서울특별시 중구

# 목 차

총 평 .....	1
1. 공통공시 총괄 .....	2
2. 예산규모	
1. 세입예산 .....	3
2. 세출예산 .....	5
3. 지역통합재정통계 .....	7
3. 재정여건	
1. 재정자립도 .....	8
2. 재정자주도 .....	9
3. 통합재정수지 .....	10
4. 재정운용계획	
1. 중기지방재정계획 .....	11
2. 성인지 예산현황 .....	12
3. 주민참여예산 사업현황 .....	13
4. 성과계획서 .....	15
5. 재정운용상황 개요서 .....	16
6. 국외여비 편성현황 .....	17
7. 행사·축제경비 편성현황 .....	18
8. 업무추진비 편성현황 .....	19
9. 지방의회 관련경비 편성현황 .....	21
10. 지방보조금 편성현황 .....	22
11. 사회보장적 수혜금(현금성 복지비) 편성현황 .....	23
12. 1인당 기준경비 편성현황 .....	24
5. 재정운용성과 .....	25

# 2023년 서울특별시 중구 예산기준 재정공시

서울특별시 중구청장(인)



서울특별시 중구 공고 제2023-185호(2023.2.28.)

- ◆ 우리 구의 '23년도 예산규모(세입예산)는 6,293억원으로, 전년 예산 대비 46억원이 증가하였으며, 동일유형 지방자치단체 평균액(10,360억원)보다 493억원이 적습니다.
  - 그 중 일반회계 세입재원별 예산편성 현황을 살펴보면, 자체수입(지방세 및 세외수입)은 2,931억원, 이전재원(지방교부세, 조정교부금, 보조금)은 1,879억원, 지방채·보전수입 등 및 내부거래는 439억원입니다.
- ◆ 우리 구의 '23년도 당초예산 중 일반회계 예산규모 대비 자체수입의 비율인 '재정자립도'는 55.83%이며, 자체수입에 자주재원을 더하여 계산한 비율인 '재정자주도'는 62.43%입니다.
- ◆ 우리 구의 '23년 당초예산(일반회계+특별회계+기금) 기준 통합 재정수지(순세계잉여금 포함)는 16억원의 흑자입니다.
- ◆ 이러한 전반적인 상황으로 볼 때, 우리 구의 재정은 재정자립도 및 재정자주도는 동일 유형 지방자치단체 평균보다 높은 편이나, 대외적 경제여건의 불확실성을 감안하여 앞으로도 세입 증대와 세출예산의 효율화에 더욱 힘써야할 것으로 판단됩니다.
- ◎ 자세한 내용은 우리 구 인터넷 홈페이지(<http://www.junggu.seoul.kr/>)에서 보실 수 있으며, 건의나 궁금한 사항이 있으시면 아래 담당자에게 연락주시기 바랍니다.

담 당 자 : 기획예산과 윤가영(02-3396-4913)

# 1 공통공시 총괄

☐ 다음은 공시하는 내용을 요약한 표입니다.

(단위 : 억원, %)

재정운영 결과		서울특별시 중구			동일유형 자치단체 평균*			
		'23년도 (A)	'22년도 (B)	증감 (C=A-B)	'23년도 (A)	'22년도 (B)	증감 (C=A-B)	
예산규모	세입예산(기금포함)	6,293	6,248	46	10,360	10,854	△493	
	세출예산(기금포함)	6,293	6,248	46	10,360	10,854	△493	
	지역통합재정통계	항목별 공시내용 참조						
재정여건	재정자립도	55.83	55.26	0.57	29.50	30.83	△1.33	
	재정자주도	62.43	61.04	1.39	48.59	48.20	0.39	
	통합재정수지	16	3	14	33	-50	84	
재정운영계획	중기지방재정계획	항목별 공시내용 참조						
	성인지예산	항목별 공시내용 참조						
	주민참여예산	항목별 공시내용 참조						
	성과계획서	항목별 공시내용 참조						
	재정운영상황개요서	항목별 공시내용 참조						
	국외여비 편성현황	3	0	3	4	3	0	
	행사·축제경비 편성현황	24	33	△8	41	40	1	
	업무추진비	기관운영	2	2	0	3	3	△0
		시책추진	8	8	0	11	12	△1
	지방의회 관련경비	2	2	0	3	4	△0	
	지방보조금	43	43	0	80	91	△11	
	사회보장적수혜금 (현금성복지비)	1,189	0	1,189	-	-	-	
1인당 기준경비 편성현황	항목별 공시내용 참조							
재정운영성과	보통교부세 자체노력 반영현황(세출효율화)	항목별 공시내용 참조						
	보통교부세 자체노력 반영현황(세입확충)	항목별 공시내용 참조						
	지방교부세 감액현황	항목별 공시내용 참조						
	지방교부세 인센티브현황	항목별 공시내용 참조						

▶ 유형 지방자치단체 : 서울(25개 자치구)

\* 유형평균값은 예산개요 1차 입력값에 따라 산출된 값으로 예산개요 2차 작업 후 수정될 수 있으며, 수정된 자료는 3월중 공시예정

## 2 예산규모

### 2-1. 세입예산(기금포함)

- 1년 동안 들어올 모든 수입을 예상하여 편성한 것을 세입예산이라 합니다. 2023년도 중구의 세입측면에서 본 예산규모와 내용입니다.

(단위 : 백만원)

세입예산 총계	일반회계	공기업 특별회계	기타 특별회계	기금
629,343	525,100	0	50,533	53,710

▶ 당초예산 총계기준

#### ❖ 연도별 세입예산(기금포함)규모

(단위 : 백만원)

2019	2020	2021	2022	2023
474,529	557,679	583,935	624,758	629,343

▶ 당초예산 총계기준

- 중구는 총 예산규모(기금포함)는 매년 증가추세이나, 2023년 세외수입, 지방교부세, 보전수입등 및 내부거래가 감소하여 2022년 대비 약 0.73% 증가함

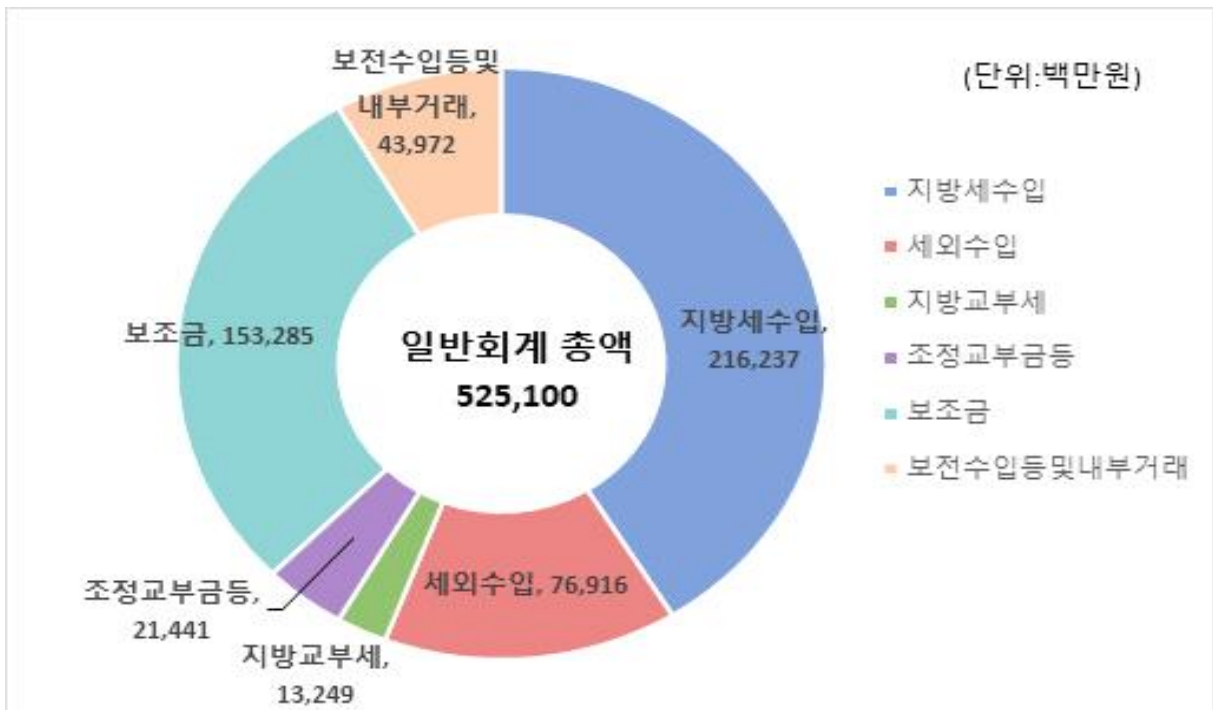
❖ 세입재원별·연도별 현황(일반회계 기준)

(단위 : 백만원, %)

세입재원	2019		2020		2021		2022		2023	
	금액	비중	금액	비중	금액	비중	금액	비중	금액	비중
합 계	393,624	100	453,547	100	482,852	100	523,789	100	525,100	100
지방세	142,488	36.20	167,760	36.99	189,000	39.14	208,683	39.84	216,237	41.18
세외수입	73,725	18.73	74,682	16.47	77,937	16.14	80,757	15.42	76,916	14.65
지방교부세	5,942	1.51	6,912	1.52	11,843	2.45	16,031	3.06	13,249	2.52
조정교부금 등	18,497	4.70	20,619	4.55	10,628	2.20	14,230	2.72	21,441	4.08
보조금	109,372	27.79	119,552	26.36	126,444	26.19	149,687	28.58	153,285	29.19
지방채	0	0	0	0	0	0	0	0	0	0
보전수입 등 및 내부거래	43,600	11.08	64,021	14.12	67,000	13.88	54,400	10.39	43,972	8.37

▶ 당초예산 총계기준

세입재원별 현황(2023년, 일반회계)



## 2-2. 세출예산(기금포함)

- 1년 동안 중구에서 사회복지, 보건, 문화관광, 지역개발 등의 목적을 위한 지출을 예상하여 편성한 것을 세출예산이라 합니다. 2023년도 중구의 세출측면에서 본 예산규모 내용입니다

(단위 : 백만원)

세출 총계	일반회계	공기업 특별회계	기타 특별회계	기금
629,343	525,100	0	50,533	53,710

- ▶ 당초예산 총계기준

### ❖ 연도별 세출예산(기금포함)규모 현황

(단위 : 백만원)

2019	2020	2021	2022	2023
474,529	557,679	583,935	624,758	629,343

- ▶ 당초예산 총계기준

- ☞ 중구의 총 예산규모(기금포함)는 매년 증가추세이며, 2022년 대비 약 0.73% 증가함.

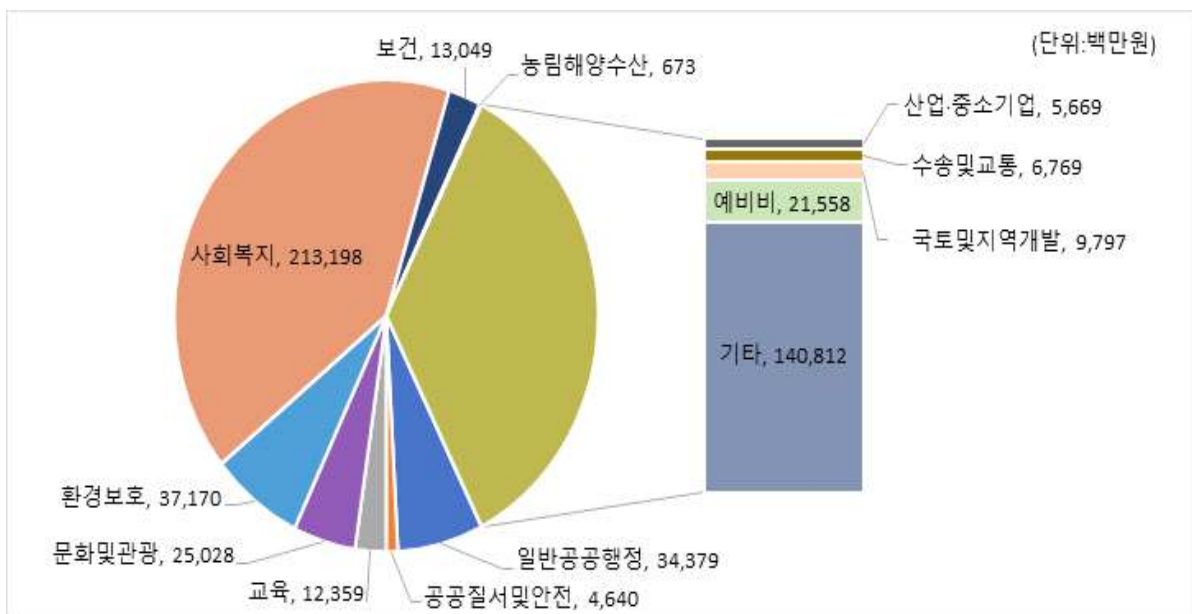
### ❖ 세출분야별·연도별 현황(일반회계 기준)

(단위 : 백만원, %)

세출분야	2019		2020		2021		2022		2023	
	금액	비중	금액	비중	금액	비중	금액	비중	금액	비중
합 계	393,624	100	453,547	100	482,852	100	523,789	100	525,100	100
일 반 공 공 행 정	25,192	6.40	37,683	8.31	45,588	9.44	44,185	8.44	34,379	6.55
공공질서 및 안전	2,561	0.65	2,465	0.54	3,104	0.64	4,159	0.79	4,640	0.88
교 육	15,153	3.85	10,302	2.27	10,566	2.19	10,977	2.10	12,359	2.35
문 화 및 관 광	17,326	4.40	10,794	2.38	20,174	4.18	18,696	3.57	25,028	4.77
환 경	28,505	7.24	32,206	7.10	39,085	8.09	38,086	7.27	37,170	7.08
사 회 복 지	151,251	38.43	167,994	37.04	173,852	36.01	200,342	38.25	213,198	40.60
보 건	7,456	1.89	8,757	1.93	10,277	2.13	14,825	2.83	13,049	2.49
농 립 해 양 수 산	530	0.13	230	0.05	429	0.09	611	0.12	673	0.13
산업·중소기업 및 에 너 지	3,027	0.77	4,006	0.88	6,673	1.38	8,662	1.65	5,669	1.08
교 통 및 물 류	5,128	1.30	4,980	1.10	4,262	0.88	6,097	1.16	6,769	1.29
국 토 및 지역개발	8,377	2.13	12,305	2.71	13,056	2.70	14,840	2.83	9,797	1.87
과 학 기 술	0	0	0	0	0	0	0	0	0	0
예 비 비	7,502	1.91	35,406	7.81	27,250	5.64	27,859	5.32	21,558	4.11
기 타	121,616	30.90	126,419	27.87	128,536	26.62	134,450	25.67	140,812	26.82

▶ 당초예산 총계기준

### 분야별 현황(2023년, 일반회계)





## 2-3. 지역통합재정통계

- 지방자치단체의 일반회계, 특별회계(교육비특별회계 포함), 기금, 지방공사·공단 및 출자·출연기관의 재정상황을 종합적으로 나타내는 통계입니다.

다음은 중구의 지역통합재정통계입니다.

(단위 : 백만원)

구 분	2022년 당초예산 (A)	2023년 예산 (B)	증감액 (B - A)	비율 (B-A)/A
합 계	665,372	672,396	7,024	1.06
중구	624,758	629,343	4,585	0.73
공사·공단	24,619	25,478	859	3.49
출자·출연기관	15,994	17,575	1,580	9.88

- ▶ 당초예산 총계기준
- ▶ 공사·공단(1개) : 중구 시설관리공단 ▶ 출자출연기관(2개) : 중구문화재단, 중구장학재단
- ▶ 보다 자세한 내용은 다음의 링크를 참조하세요

### □ 중구 시설관리공단 (<https://www.e-junggu.or.kr/fmcs/1>)

- 설립일 : 2007. 8. 6.
- 조직현황 : 1본부 2실 5부 1단 : 안전감사실, 전략기획실, 경영지원부, 체육사업부, 주차사업부, 공공사업부, 기술안전부, 사회서비스사업단
- 인력현황 : (정원)308명/(현원)281명/(정원외)543명
- 주요기능 : 체육문화시설 및 종합행정시설물 관리운영, 공영주차장 관리운영 등

### □ 중구 문화재단 (<https://www.caci.or.kr/caci/main/intro.do>)

- 설립일 : 2004. 9. 1.
- 조직현황 : 1실 2본부 10팀
  - 경영지원실(총무인사팀, 예산회계팀, 시설지원팀)
  - 예술사업본부(공연사업팀, 대외협력홍보팀, 무대기술팀)
  - 문화사업본부(도서관운영팀, 문화사업팀, 문화협력팀, 예술교육팀)
- 인력현황 : 총 104명(정규직)
- 주요기능 : 총무아트센터 운영 및 관리, 지역문화 활성화, 도서관위탁 운영 등

### □ 중구장학재단

- 설립일 : 2012. 2. 10
- 조직현황 : 비상근이사 9명(당연직이사 포함), 감사 2명(무보수)
- 주요기능 : 중구 인재발굴 및 양성, 지속적인 학업장려위한 장학사업

### 3 재정여건

#### 3-1. 재정자립도

- 재정자립도란 스스로 살림을 꾸릴 수 있는 능력을 나타내는 지표입니다. 재정자립도가 100%에 가까울수록 재정운영의 자립능력은 우수하게 됩니다. 2023년도 중구의 당초예산 기준 재정자립도는 55.83%입니다.

(단위 : 백만원, %)

재정자립도 (B/A)	세입 합계 (A=B+C+D+E)	자체세입 (B)	이전재원 (C)	지방채 (D)	보전수입 등 및 내부거래(E)
55.83 (64.2)	525,100 (525,100)	293,153 (337,125)	187,976	0	43,972 (0)

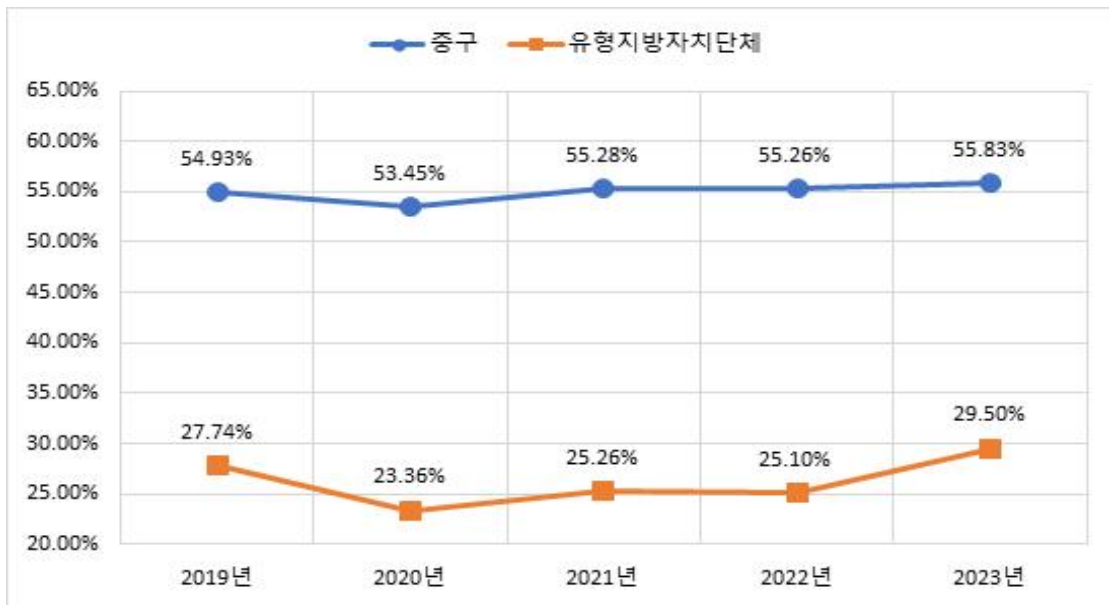
- ▶ 일반회계기준, ( )는 2014년 세입과목이 개편되기 이전을 기준으로 산출한 값입니다.
- \* 2014년 세입과목 개편으로 잉여금, 이월금, 전입금, 여타·예수금 등이 '세외수입'에서 '보전수입 등 및 내부거래'로 이동
- ▶ 자체세입 : 지방세(지방교육세 제외) + 세외수입
- ▶ 이전재원 : 지방교부세 + 조정교부금 등 + 보조금

#### ❖ 재정자립도 연도별 현황

(단위 : %)

2019	2020	2021	2022	2023
54.93 (66.01)	53.45 (67.57)	55.28 (69.16)	55.26 (65.64)	55.83 (64.2)

#### 중구-유형평균 재정자립도(당초예산) 비교



- 2019년도부터 현재까지 중구의 재정자립도는 평균 54.95%로, 재산세와 등록면허세 등 자체 세입의 비중이 높아 유형 지방자치단체 평균에 비해 약 28.76%이상 높은 편임.

### 3-2. 재정자주도

☐ 재정자주도란 전체 세입에서 용처를 자율적으로 정하고 집행할 수 있는 재원의 비율을 말합니다. 재정자주도가 100%에 가까울수록 재정운용의 자율성도 좋다는 의미이며 2023년도 중구의 당초예산 기준 재정자주도는 62.43%입니다.

(단위 : 백만원, %)

재정자주도 (B/A)	세입 합계 (A=B+C+D+E)	자주자원 (B)	보조금 (C)	지방채 (D)	보전수입 등 및 내부거래(E)
62.43 (70.81)	525,100 (525,100)	327,843 (371,815)	153,285	0	43,972 ( 0 )

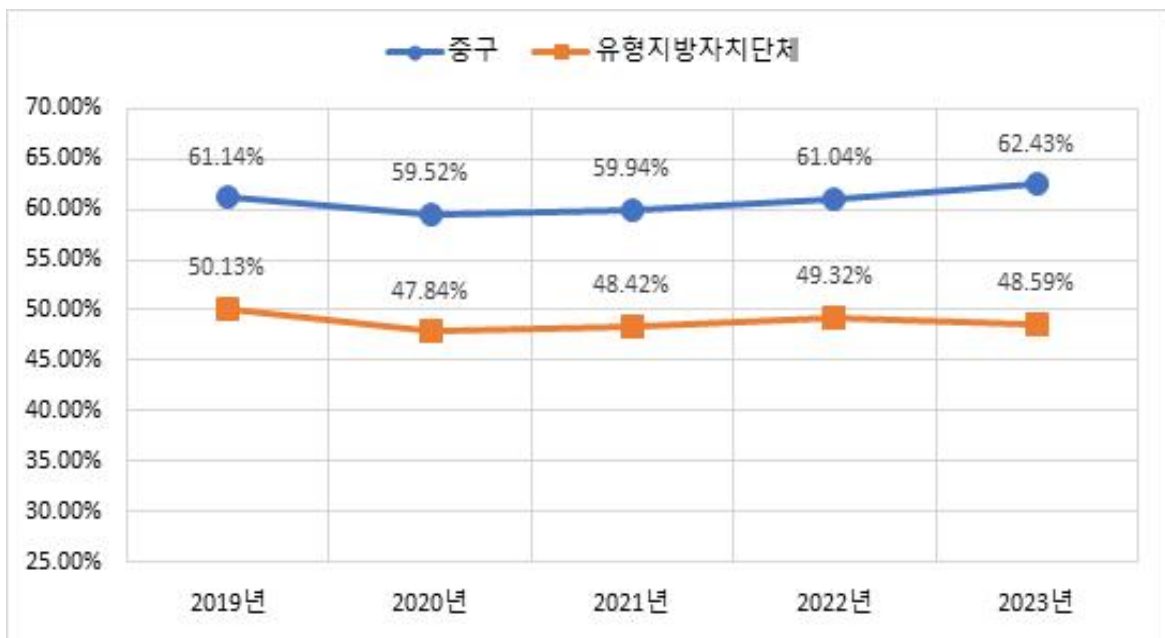
- ▶ 일반회계 기준, ( )는 2014년 세입과목이 개편되기 이전을 기준으로 산출한 값입니다.
- \* 2014년 세입과목 개편으로 잉여금, 이월금, 전입금, 여타·예수금 등이 '세외수입'에서 '보전수입 등 및 내부거래'로 이동
- ▶ 자주자원 : 자체세입 + 지방교부세 + 조정교부금 등

#### ❖ 재정자주도 연도별 현황

(단위 : %)

2019	2020	2021	2022	2023
61.14 (72.21)	59.52 (73.64)	59.94 (73.81)	61.04 (71.42)	62.43 (70.81)

**중구-유형평균 재정자주도(당초예산) 비교**



☞ 우리구는 유형 자치단체에 비해 자체세입 비율이 높아 재정자주도가 높은 편임

### 3-3. 통합재정수지

☐ 통합재정수지란 당해연도의 일반회계, 특별회계, 기금을 모두 포괄한 수지로서 회계-기금간 내부거래 및 차입, 채무상환 등 보전거래를 제외한 **순수한 재정 수입에서 순수한 재정지출을 차감한 수치**를 의미합니다. 다만, 통합재정수지1은 세입에 순세계잉여금이 포함되지 않아 실제 흑·적자 규모를 표현하는데 한계가 있어, 순세계잉여금을 포함한 통합재정수지2도 함께 공시하고 있습니다. 다음은 2023년 중구의 당초예산 기준 통합재정수지입니다.

(단위 : 백만원)

회계별	통계 규모						통합재정 규모 (G=B+E)	통합재정 수지 1 (H=A-G)	통합재정 수지 2 (I=A-G+F)
	세입 (A)	지출 (B)	융자 회수 (C)	융자 지출 (D)	순융자 (E=D-C)	순세계 잉여금 (F)			
총 계	499,987	577,020	8,253	8,545	292	78,972	577,312	-77,325	1,648
일반회계	481,128	522,811	0	0	0	43,972	522,811	-41,683	2,290
기타 특별회계	15,533	50,510	0	0	0	35,000	50,510	-34,978	22
기 금	3,326	3,699	8,253	8,545	292	0	3,991	-664	-664

- ▶ 당초예산 총계 기준
- ▶ 통합재정규모 = 지출(경상지출+자본지출) + 순융자(융자지출-융자회수)
- ▶ 통합재정수지 1 = 세입(경상수입 + 이전수입 + 자본수입) - 통합재정규모
- ▶ 통합재정수지 2 = 세입(경상수입 + 이전수입 + 자본수입) - 통합재정규모 + 순세계 잉여금

#### ❖ 통합재정수지 연도별 현황

(단위 : 백만원)

구 분	2019	2020	2021	2022	2023
통합재정수지 1	-75,867	-99,372	-98,974	-88,265	-77,325
통합재정수지 2	640	338	2,175	289	1,648

☐ 중구의 통합재정수지는 세입의 증가로 통합재정수지가 개선되고, 순세계잉여금 포함 16억 4천만원 흑자임.

## 4 재정운용계획

### 4-1. 중기지방재정계획

- 지방자치단체의 발전계획과 수요를 중·장기적으로 전망하여 반영한 다년도 예산으로, 효율적인 자원배분을 통한 계획적인 지방재정 운용을 위해 수립하는 5년간의 계획을 중기지방재정계획이라고 합니다. 다음은 중구의 중기지방재정계획입니다.

(단위 : 백만원, %)

구 분	2023	2024	2025	2026	2027	합 계	연평균 증가율
<b>세 입</b>	<b>649,722</b>	<b>666,436</b>	<b>697,837</b>	<b>703,282</b>	<b>717,896</b>	<b>3,435,174</b>	<b>2.50</b>
자 체 수 입	313,607	322,470	332,095	342,446	353,098	1,663,716	3.00
이 전 수 입	206,749	215,234	235,170	240,134	247,944	1,145,230	4.60
지 방 채	0	0	0	0	0	0	0.00
보전수입 등 및 내부거래	129,366	128,733	130,572	120,703	116,854	626,228	-2.50
<b>세 출</b>	<b>649,722</b>	<b>666,436</b>	<b>697,837</b>	<b>703,282</b>	<b>717,896</b>	<b>3,435,174</b>	<b>2.50</b>
경 상 지 출	230,291	234,455	226,929	224,637	223,228	1,139,539	-0.80
사 업 수 요	419,431	431,981	470,908	478,645	494,668	2,295,634	4.20

- ▶ 대상회계 : 일반회계, 특별회계(공기업, 기타), 기금
- ▶ 연평균 증가율 =  $[(\text{최종연도 값} / \text{기준년도 값})^{1/(\text{전체연도 수} - 1)} - 1] \times 100$

## 4-2. 성인지 예산현황

☐ 성인지예산은 예산이 여성과 남성에게 미칠 영향을 미리 분석하여 예산을 편성하는 것으로, 예산을 양성평등의 관점에서 점검하는 방법입니다.

- 일례로 건물에 설치될 화장실 중 여성과 남성의 화장실 수를 분석하여 양성평등의 관점에서 예산이 편성되었는지를 확인하고 불평등하다고 할 때 이를 조정하여 예산을 편성하는 방법입니다.

☐ 성인지예산은 2013년부터 본격적으로 편성운영하고 있으며, 아래의 표에서는 중구의 2023년 성인지예산 대상사업, 소요예산 등을 확인할 수 있습니다.

(단위 : 개, 백만원)

구 분	사 업 수	예 산 액
총 계	27	17,733
양성평등정책추진사업	11	6,792
성별영향평가사업	11	9,563
자치단체 별도 추진사업	5	1,378

▶ 당초예산 기준

▶ 보다 자세한 내용은 다음의 링크를 참조하세요([서울특별시 중구 예산현황](#))

### ● 양성평등정책추진사업이란 ?

- 여성가족부 장관이 수립한 양성평등정책 기본계획에 따라 자치단체가 추진하는 사업
- 자치단체에서 자체적으로 수립한 양성평등정책관련 기본계획에 포함된 사업, 그 밖에 여성을 주대상으로 하며 여성의 사회참여확대 및 권익증진 등을 도모하거나 여성의 돌봄부담 등 가족내 성불평등을 개선할 수 있는 사업

### ● 성별영향평가사업이란 ?

- 성별영향평가법에 따른 성별영향평가 대상 예산사업

### ● 자치단체 별도 추진사업이란 ?

- 자치단체장의 공약사업 및 주력사업으로 성별 수혜분석이 가능하다고 판단되는 사업, 성불평등 혹은 성격차 개선 가능성이 큰 사업

### 4-3. 주민참여예산제도의 운영현황

- 주민참여예산제도는 주민이 예산편성 등 예산과정에 직접 참여하는 제도입니다. 주민참여예산은 지방자치단체의 조례에 따라 예산편성에 관한 주민의견 수렴, 주민제안사업 구체화 및 우선순위 결정 등으로 다양하게 이뤄지고 있습니다. 참여방법은 주민회의, 주민참여예산위원회 등 제도화된 절차 또는 인터넷, 팩스, 우편 등을 통한 참여도 가능합니다.
  
- 이러한 과정을 거쳐 예산에 반영된 주민참여예산사업은 참여 방식과 참여 수준에 따라 다음과 같이 주민제안사업(주민주도형·주민참여형)과 일반참여예산사업으로 구분됩니다.

**<주민참여예산사업 구분기준>**

구분	주민제안사업		일반참여예산사업
	주민주도형	주민참여형	
구분 기준	- 예산편성 한도 설정 - 참여예산기구 또는 주민총회에서 사업 우선순위 결정	- 예산편성 한도 미설정 - 또는 한도가 있으나 참여예산기구의 사업 우선순위 결정 권한이 제한적	- 주민제안사업이 아닌 사업 중 자치단체가 주민참여의 일정한 기준을 설정한 사업 ※ 단, 다른 법령에 의한 참여절차는 제외 - 단위·세부사업별 주민의견서 작성

- 2023년 중구의 주민참여예산사업 예산 반영 규모입니다.

(단위 : 건, 백만원)

주민참여예산 사업 반영규모 (합계)		주민제안사업				일반참여예산사업	
		주민주도형		주민참여형			
건수	금액	건수	금액	건수	금액	건수	금액
12	770	12	770	-	-	-	-

▶ 당초예산 기준

## ❖ 2023년 주민참여예산사업 내역

(단위 : 백만원)

구 분	부서명	사업명	예산반영액	비고
<b>총 액</b>			<b>770</b>	
주민주도형 주민제안사업	도로시설과	동대입구역 6번 출구 오르막 계단 조성	35	신규사업
주민주도형 주민제안사업	복지정책과	독거 어르신 및 취약계층 밀키트 제공	2	계속사업
주민주도형 주민제안사업	치수과	빗물받이 자동 덮개 교체사업	20	계속사업
주민주도형 주민제안사업	가족정책과	충무어린이집 차양막 설치	0.2	신규사업
주민주도형 주민제안사업	보건지소과	흡연구역 지정 및 흡연부스 설치	10	신규사업
주민주도형 주민제안사업	교육정책과	초등 저학년용 놀이공간 조성	10	신규사업
주민주도형 주민제안사업	교통행정과	어린이 보호구역 교차로 스마트알림이 설치	150	신규사업
주민주도형 주민제안사업	자치행정과	취미 프로그램 운영 확대 및 다양화	10	계속사업
주민주도형 주민제안사업	도로시설과	노후 이면도로 정비	48	신규사업
주민주도형 주민제안사업	교통행정과	신당 현대아파트 정문 앞 횡단보도 설치	5	신규사업
주민주도형 주민제안사업	도로시설과	스쿨존 도로 재포장 (청구동주민센터~청구어린이공원 일대)	80	신규사업
주민주도형 주민제안사업	공원녹지과	청구동 마을마당 리모델링 추진	400	신규사업

▶ 보다 자세한 내용은 다음의 링크를 참조하세요([서울시 중구 주민참여제도](#))



#### 4-4. 성과계획서

- 지방자치단체가 재정사업의 효율적 목표 달성을 위해 사업 목표, 성과지표 및 목표수준을 사전에 설정한 연도별 시행계획을 성과계획서라고 합니다.
- 성과계획서는 2016년부터 본격적으로 수립 운영하고 있으며, 아래의 표에서는 중구의 2023년 성과계획서 목표수, 단위사업수, 예산액 등을 확인할 수 있습니다.

(단위 : 개, 백만원)

실국명	성과계획				예산액		
	전략 목표수	정책사업목표		단위사업수	예산액	전년도 예산액	비교 증감
		개수	지표수				
계	9	68	146	152	575,633	573,364	2,269
감사담당관	1	1	2	2	171	183	-12
생활안전담당관	1	3	9	5	4,986	4,286	699
시민친화국	1	14	23	24	85,509	77,756	7,753
생활복지친화국	1	15	26	32	224,258	209,750	14,508
생활도시친화국	1	11	24	20	15,807	19,808	-4,001
경제친화국	1	8	15	14	12,229	14,966	-2,738
행정지원국	1	8	20	32	203,423	207,565	-4,143
보건소	1	6	24	20	24,778	26,808	-2,030
구의회	1	2	3	3	4,473	3,669	804
동주민센터	0	0	0	0	0	8,573	-8,573

- ▶ 당초예산, 일반+기타특별회계
- ▶ 보다 자세한 내용은 다음의 링크를 참조하세요([2023 예산의 성과계획서](#))

#### 4-5. 재정운용상황개요서

- ▣ 지방자치단체의 재정 운용 상황을 한눈에 볼 수 있도록 주요 재정지표 및 분석자료를 정리한 자료를 재정운용상황개요서라고 합니다.
- ▣ 재정운용상황개요서는 재정자립도, 재정자주도, 사회복지분야 예산 비율, 자체사업 및 보조사업의 비율, 인건비 비율 등을 확인할 수 있습니다.

(단위 : %)

재정자립도	재정자주도	사회복지분야 예산비율	자체사업비율	보조사업 비율	지방세와 세외수입의 총액 중 인건비의 비율
55.83	62.43	40.60	31.63	40.93	34.06

- ▶ 당초예산, 일반회계 기준
- ▶ 보다 자세한 내용은 다음의 링크를 참조하세요([서울특별시 중구 예산현황](#))

## 4-6. 국외여비 편성현황

☐ 2023년도 국외출장 및 국외여비 편성내역은 다음과 같습니다.

세출예산총계 (A)	국외여비 총액 (B=C+D)	국외업무여비* (C)	국제화여비** (D)	비율 (B/A)
575,633	266	41	225	0.05%

\* 공무원여비규정에 의한 공무원 등의 국외출장여비 중 업무수행(특정업무, 국제회의, 국제행사 등)관련 여비

\*\* 업무능력 향상을 위한 해외시찰, 견학, 참관 등 및 국외훈련여비

▶ 대상회계 : 일반회계, 특별회계 (202-03 국외업무여비, 202-04 국제화여비)

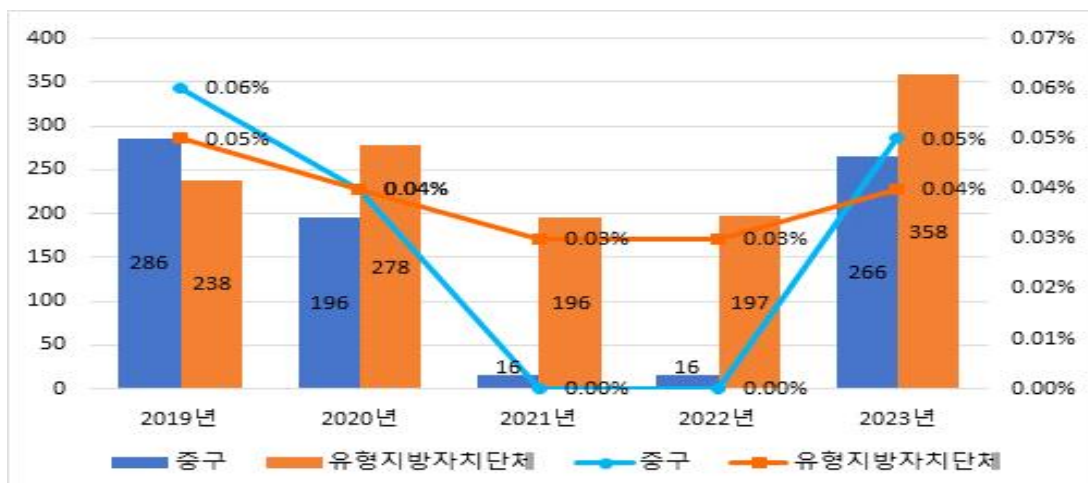
※ 국외출장에 대하여 기재(지방의회 국외여비 제외)

### ❖ 국외여비 연도별 현황

(단위 : 백만원, %)

구 분	연도별				
	2019	2020	2021	2022	2023
세출예산총계(A)	443,333	507,270	532,170	573,364	575,633
국외여비 총액 (B=C+D)	286	196	16	16	266
국외업무여비(C)	126	96	16	16	41
국제화여비(D)	160	100	0	0	225
비율	0.06	0.04	0.00	0.00	0.05

### 중구-유형평균 국외여비 비교



## 4-7. 행사·축제경비 편성현황

- ☐ 다음은 우리 중구가 2023년 한 해 동안 시에서 주관하여 개최하고자 하는 행사와 축제의 운영비, 실비보상금 등을 편성한 내역입니다.

(단위 : 백만원, %)

세출예산액 (A)	행사·축제경비 (B)	비율 (B/A)	비 고
525,100	2,446	0.47	

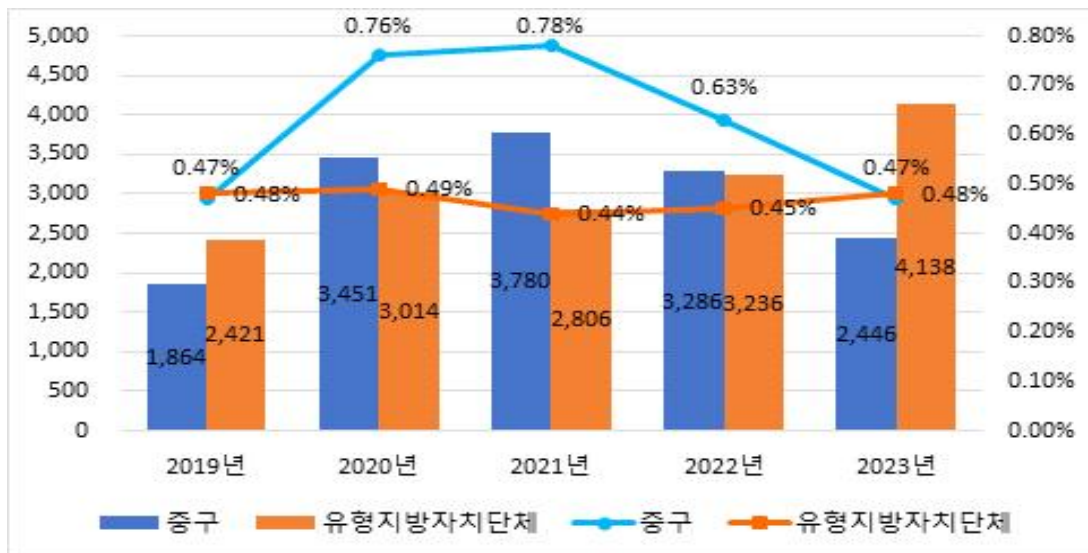
- ▶ 대상회계 : 일반회계, 2023년 예산편성 내역 중 통계목별 총 금액의 합계 기재
- ▶ 대상과목 : 행사운영비 (201-03), 행사실비보상금 (301-09), 민간행사사업보조(307-04), 행사관련시설비 (401-04)

### ❖ 행사·축제경비 연도별 현황

(단위 : 백만원, %)

구 분	연도별				
	2019	2020	2021	2022	2023
세출예산액	393,624	453,547	482,852	523,789	525,100
행사·축제경비	1,864	3,451	3,780	3,286	2,446
비율	0.47	0.76	0.78	0.63	0.47

### 중구-유형평균 행사·축제경비 비율 비교



#### 4-8. 업무추진비 편성현황

☐ 업무추진비란 지방자치단체의 장 등이 기관을 운영하고 정책을 추진하는 등 공무를 처리하는 데 사용하는 비용을 의미합니다. 우리 중구의 2023년 업무추진비 편성현황은 다음과 같습니다.

▶ 대상회계 : 일반회계 + 기타특별회계

#### ❖ 기관운영업무추진비

(단위 : 백만원)

기관운영 업무추진비 총액한도액(A)	기관운영 업무추진비 예산편성액(B)				총액한도액 대비 편성액 비율(B/A)
	소계	단체장	부단체장	실국장 및 읍면동장 등 기타	
468	178	0	56	122	38.07%

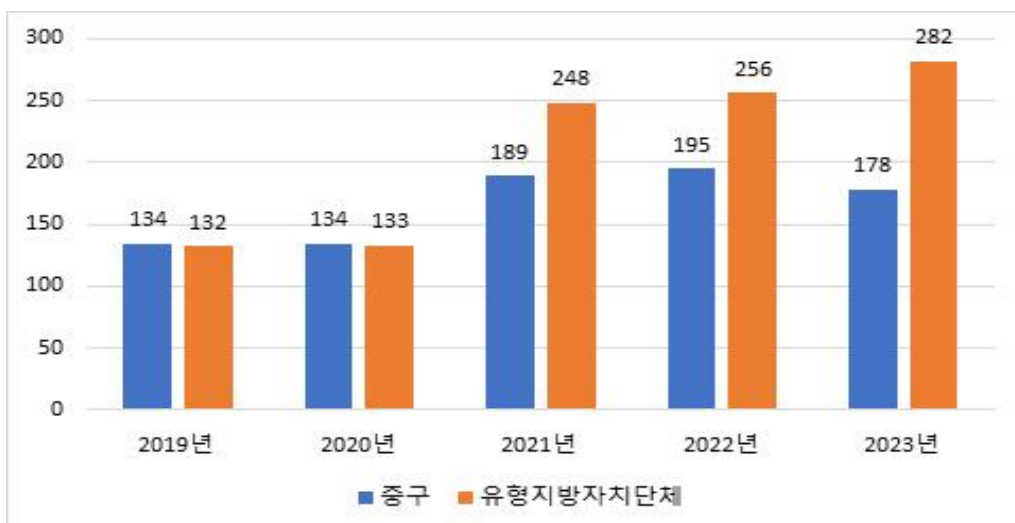
※ 2022회계연도부터 “실국장 및 읍면동장 등 기타” 예산금액이 추가되었습니다.

#### ❖ 기관운영업무추진비 연도별 편성현황

(단위 : 백만원)

2019	2020	2021	2022	2023
134	134	189	195	178

중구-유형평균 기관운영업무추진비 비교



▶ 총액한도액 산출기준은 ‘2023년도 예산편성 및 기금운용계획 수립기준(행정안전부)’을 참조하세요(<http://lofin.mois.go.kr>)

❖ 시책추진업무추진비

(단위 : 백만원, %)

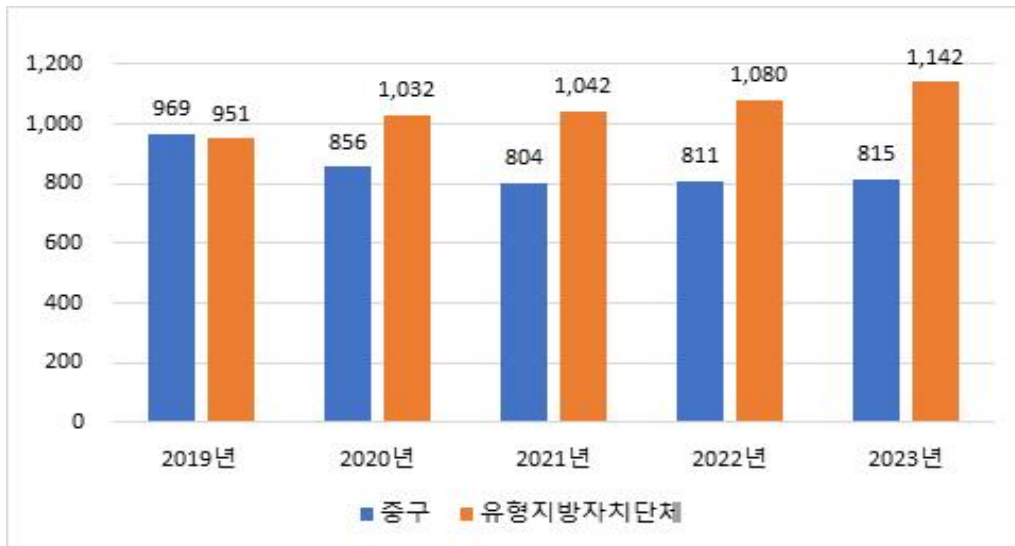
시책업무추진비 기준액(A)	시책업무추진비 예산편성액(B)	기준액 대비 편성액 비율(B/A)
1,650	815	49.42

❖ 시책업무추진비 연도별 편성현황

(단위 : 백만원)

2019	2020	2021	2022	2023
969	856	804	811	815

중구-유형평균 시책추진업무추진비 비교



- ▶ 기준액 산출기준은 '2023년도 예산편성 및 기금운용계획 수립기준(행정안전부)'을 참조하세요(<http://lofin.mois.go.kr>)

#### 4-9. 지방의회 관련경비 편성현황

☐ 우리 중구의 2023년 지방의회 관련경비 편성현황은 다음과 같습니다.

(단위 : 백만원, %)

지방의회 관련경비 총액한도액(A)	지방의회 관련경비 예산편성액(B)					총액한도액 대비 편성액 비율(B/A)
	소계	의정운영 공통경비	의회운영 업무추진비	의원 국외여비	의원역량 개발비 (민간위탁)	
246	218	63	116	32	7	88.59

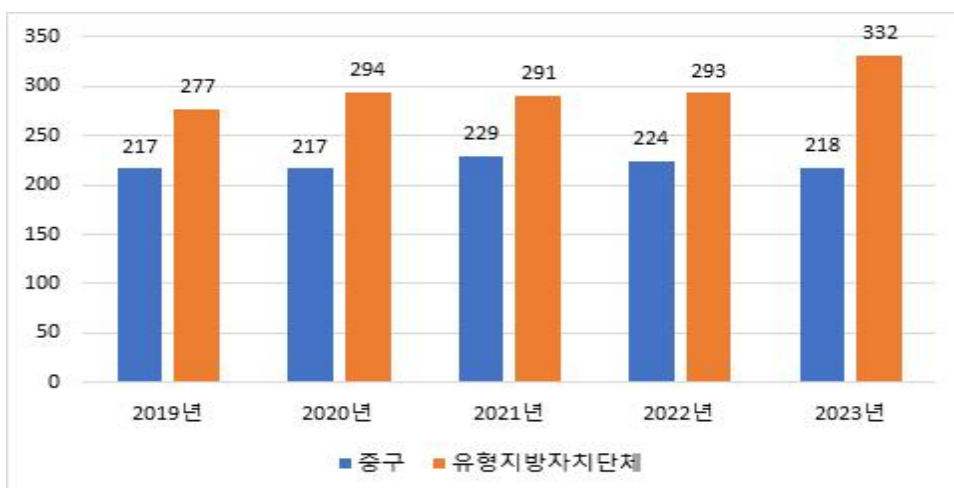
※ 2022회계연도부터 “지방의회 관련경비 총액한도액” 산정방법이 변경되었습니다.

#### ❖ 지방의회 관련경비 연도별 편성현황

(단위 : 백만원)

2019	2020	2021	2022	2023
217	217	229	224	218

#### 중구-유형평균 지방의회 관련경비 비교



- ▶ 총액한도액 산출기준은 '2023년도 예산편성 및 기금운용계획 수립기준(행정안전부)'을 참조하세요(<http://lofin.mois.go.kr>)

## 4-10. 지방보조금 편성현황

☐ 우리 중구의 2023년 지방보조금 편성현황은 다음과 같습니다.

- ▶ 지방자치단체가 민간 등이 자율적으로 수행하는 사업에 대하여 자체재원(순 지방비)으로 개인 또는 단체 등에 지원하는 경비

(단위 : 백만원, %)

총한도액(A)	예산편성액			총한도액 대비 편성액 비율(B/A)
	계(B+C)	총한도액 대상 편성액(B)	총한도액 대상 제외 편성액(C)	
5,312	4,775	4,292	483	80.80

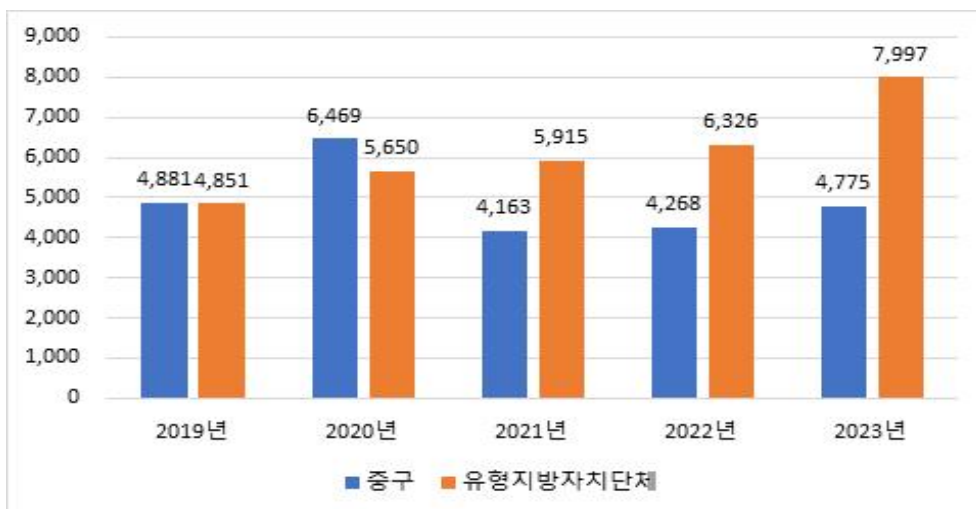
- ▶ 대상회계 : 일반 + 기타특별회계
- ▶ 적용대상 : 민간경상사업보조, 민간단체법정운영비보조, 민간행사사업보조, 사회복지시설법정운영비보조, 사회복지사업보조, 민간자본사업보조
- ※ 일자리 직접 연계된 사업, 국고보조사업 지방이양사업, 국제행사 및 전국(시·도) 단위 정기적인 순회 행사 등은 총한도액 대상에서 제외

### ❖ 지방보조금 연도별 편성현황

(단위 : 백만원)

구분	2019	2020	2021	2022	2023
계	4,881	6,469	4,163	4,268	4,775
한도 내	4,881	6,469	4,163	4,268	4,292
한도 외	0	0	0	0	483

### 중구-유형평균 지방보조금 비교



- ▶ 총한도액 산출기준은 '2023년도 예산편성 및 기금운용계획 수립기준(행정안전부)'을 참조하세요(<http://lofin.mois.go.kr>)



#### 4-11. 사회보장적 수혜금(현금성 복지비) 편성현황

- ☐ 우리 중구의 2023년 사회보장적 수혜금(현금성 복지비) 편성현황은 다음과 같습니다.

(단위 : 백만원, %)

세출 예산액 (A)	현금성 복지비 (B)	비율 (B/A)	비 고
575,633	118,986	20.67	

- ▶ 대상회계 : 일반 + 기타특별회계
- ▶ 적용대상 : 301-01 사회보장적수혜금(국고보조재원)  
301-02 사회보장적수혜금(취약계층, 지방재원)  
301-03 사회보장적수혜금(지방재원)

## 4-12. 1인당 기준경비 편성현황

- ☐ 건전한 지방재정운용과 자치단체간 균형을 확보하기 위해 「자치단체 예산편성 운영기준(행안부 훈령)」에서 공무원 맞춤형복지제도 시행경비, 공무원 일·숙직비, 통장·이장·반장 활동보상금 등에 대한 기준경비를 규정하고 있습니다. 우리 중구의 기준경비에 대한 1인당 예산편성 현황은 다음과 같습니다.

(단위 : 천원)

항목별	대상인원 (A)	총 예산편성액 (B)	1인당 편성액 (B/A)
맞춤형복지제도시행경비*	1,728	3,707,264	2,145
공무원 일·숙직비	2,649	158,940	60
통장이장반장 활동보상금	1,833	1,296,947	708

☞ 맞춤형복지제도시행경비 : 1인 2,145천원

### 통장 및 반장 활동 보상금

- 통장 : 기본수당 월 300천원, 상여금 연200%, 회의참석수당 20천원(월2회)
- 반장 : 연 50천원

## 5 재정운용성과

### 5-1. 보통교부세 자체노력 반영현황(세출 효율화)

※ 자치구는 공시항목에서 제외(특·광역시에 합산반영)

### 5-2. 보통교부세 자체노력 반영현황(세입확충)

※ 자치구는 공시항목에서 제외(특·광역시에 합산반영)

### 5-3. 지방교부세 감액 현황

☐ 2023년 우리 중구가 법령 위반 등으로 감액된 지방교부세는 없습니다.

### 5-4. 지방교부세 인센티브 현황

☐ 2023년에 우리 중구가 증액 교부받은 지방교부세는 없습니다.