
2020년 서울시 중구 예산기준 재정공시



서울특별시 중구

목 차

총 평	3
1. 공통공시 총괄	4
2. 예산규모	
1. 세입예산	5
2. 세출예산	7
3. 지역통합재정통계	9
3. 재정여건	
1. 재정자립도	10
2. 재정자주도	11
3. 통합재정수지	12
4. 재정운용계획	
1. 중기지방재정계획	13
2. 성인지 예산현황	14
3. 주민참여예산 사업현황	15
4. 성과계획서	20
5. 재정운용상황 개요서	21
6. 국외여비 편성현황	22
7. 행사·축제경비 편성현황	23
8. 업무추진비 편성현황	24
9. 지방의회 관련경비 편성현황	26
10. 지방보조금 편성현황	27
11. 1인당 기준경비 편성현황	28
5. 재정운용성과	29

2020년 서울특별시 중구 예산기준 재정공시

서울특별시 중구 공고 제2020-/49 호(2020.2.28.) 서울시 중구청장(인)



- ◆ 우리 구의 '20년도 예산규모(세입예산)는 5,577억원으로, 전년 예산대비 832억원이 증가하였으며, 유사지방자치단체 평균액(8,599억원)보다 3,022억원이 적습니다.
 - 그 중 일반회계 세입재원별 예산편성 현황을 살펴보면, 자체수입(지방세 및 세외수입)은 2,424억원, 이전재원(지방교부세, 조정교부금, 보조금)은 1,470억원, 지방채·보전수입 등 및 내부거래는 641억원입니다.
- ◆ 우리 구의 '20년도 당초예산 일반회계 예산규모 대비 자체수입의 비율인 '재정자립도'는 53.45%이며, 자체수입에 자주채원을 더하여 계산한 비율인 '재정자주도'는 59.52%입니다.
- ◆ 우리 구의 '20년 당초예산(일반회계+특별회계+기금) 기준 통합재정수지(순세계잉여금 포함)는 3억원의 흑자입니다.
- ◆ 이러한 전반적인 상황으로 볼 때, 우리 시(도)의 재정은 유사단체와 비교하여 재정자립도 및 재정자주도는 평균수치 보다 높은편이나, 대내외적 경제여건의 불확실성을 감안하여 앞으로도 세입증대와 세출예산의 효율화에 더욱 힘써야 할 것으로 판단됩니다.
- ◎ 자세한 내용은 우리 구 인터넷 홈페이지(<http://www.junggu.seoul.kr/>)에서 보실 수 있으며, 건의나 궁금한 사항이 있으시면 아래 담당자에게 연락주시기 바랍니다.

담 당 자 : 기획조정과 김혜경 (02-3396-4912)

1 공통공시 총괄

☐ 다음은 공시하는 내용을 요약한 표입니다.

(단위 : 억원, %)

재정운영 결과		서울특별시 중구			유사 지방자치단체 평균			
		'20년도 (A)	'19년도 (B)	증감 (C=A-B)	'20년도 (A)	'19년도 (B)	증감 (C=A-B)	
예산규모	세입예산 (기금포함)	5,577	4,745	832	8,599	8,161	438	
	세출예산 (기금포함)	5,577	4,745	832	8,599	8,161	438	
	지역통합 재정통계	항목별 공시내용 참조						
재정여건	재정자립도(개편후)	53.45	54.93	△1.48	32.44	28.34	4.1	
	재정자주도(개편후)	59.52	61.14	△1.62	48.47	46.25	2.22	
	통합재정수지	3	6	△3	5	24	△18	
재정운영계획	중기지방 재정계획	항목별 공시내용 참조						
	성인지예산	항목별 공시내용 참조						
	주민참여예산	항목별 공시내용 참조						
	성과계획서	항목별 공시내용 참조						
	재정운용 개요	항목별 공시내용 참조						
	국외여비 편성현황	2	3	△1	4	4	0	
	행사·축제 편성 경비현황	35	19	16	37	33	4	
	업무 추진비	기관운영	1	1	0	1	1	△0
		시책추진	9	10	△1	11	11	0
	지방의회 관련경비	2	2	0	3	3	△0	
지방보조 금	65	49	16	77	69	8		
1인당 기준경비 편성 현황	항목별 공시내용 참조							
재정운영성과	보통교부세 자체노력 반영현황(세출효율화)	항목별 공시내용 참조						
	보통교부세 자체노력 반영현황(세입확충)	항목별 공시내용 참조						
	지방교부 세감액 현황	항목별 공시내용 참조						
	지방교부 세인센티 브현황	항목별 공시내용 참조						

▶ 유사 지방자치단체 : 서울-가 (13개단체)

(강남구, 송파구, 서초구, 강서구, 영등포구, 마포구, 중구, 관악구, 양천구, 강동구, 노원구, 성동구, 동작구)

※ 유사단체는 인구규모, 인구증감률, 재정자립도, 결산규모, 지방세규모, 예산규모 등을 고려하여 유형화됨

※ 우리 구는 2019년도 서울나(12개단체)에 속하였으나, 2020년 서울가 단체로 변경되어 유형 변화됨

2 예산규모

2-1. 세입예산(기금포함)

☐ 1년 동안 들어올 모든 수입을 예상하여 편성한 것을 세입예산이라 합니다.
2020년도 중구의 세입측면에서 본 예산규모와 내용입니다.

(단위 : 백만원)

세입예산 총계	일반회계	공기업 특별회계	기타 특별회계	기금
557,679	453,547	0	53,723	50,409

▶ 당초예산 총계기준

☞ 연도별 세입예산(기금포함)규모

(단위 : 백만원)

2016년	2017년	2018년	2019년	2020년
414,586	425,944	457,409	474,529	557,679

▶ 당초예산 총계기준

☞ 중구의 총 예산규모(기금포함)는 매년 증가추세이며, 특히 2020년은 지방세 수입(재산세 등)이 증가하여 2019년 대비 약 15% 증가하였음

☞ 세입재원별·연도별 현황(일반회계 기준)

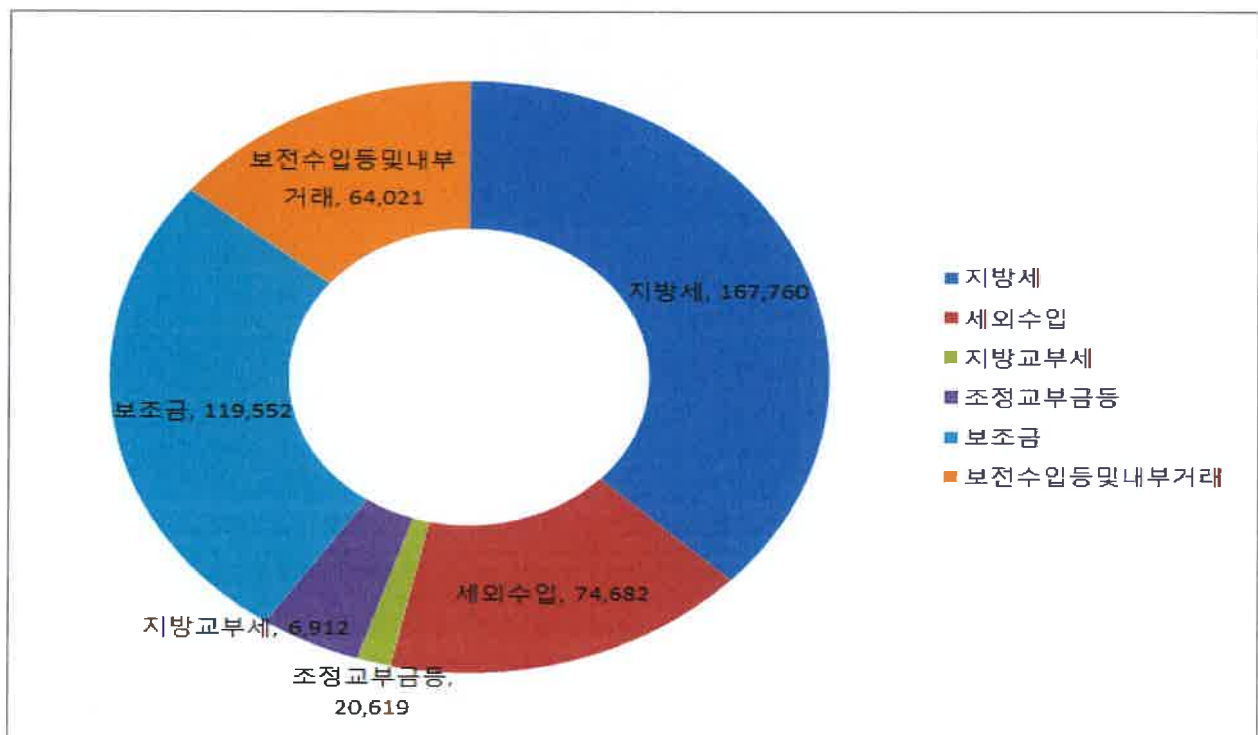
(단위 : 백만원, %)

세입재원	2016년		2017년		2018년		2019년		2020년	
	금액	비중	금액	비중	금액	비중	금액	비중	금액	비중
합 계	334,727	100	337,993	100	376,182	100	393,624	100	453,547	100
지방세	118,985	35.55	123,327	36.49	128,986	34.29	142,488	36.20	167,760	36.99
세외수입	72,162	21.56	74,063	21.91	71,840	19.10	73,725	18.73	74,682	16.47
지방교부세	2,786	0.83	2,968	0.88	4,010	1.07	5,942	1.51	6,912	1.52
조정교부금 등	15,402	4.60	15,479	4.58	25,236	6.71	18,497	4.70	20,619	4.55
보조금	98,393	29.39	108,787	32.19	108,759	28.91	109,372	27.79	119,552	26.36
지방채	0	0	0	0	0	0	0	0	0	0
보전수입 등 및 내부거래	27,000	8.07	13,370	3.96	37,352	9.93	43,600	11.08	64,021	14.12

▶ 당초예산 총계기준

세입재원별 현황 (2020년, 일반회계)

(단위:백만원)



2-2. 세출예산(기금포함)

- 1년 동안 중구에서 사회복지, 보건, 문화관광, 지역개발 등의 목적을 위한 지출을 예상하여 편성한 것을 세출예산이라 합니다. 2020년도 중구의 세출 측면에서 본 예산규모 내용입니다

(단위 : 백만원)

세출 총계	일반회계	공기업 특별회계	기타 특별회계	기금
557,679	453,547	0	53,723	50,409

- ▶ 당초예산 총계기준

연도별 세출예산(기금포함)규모 현황

(단위 : 백만원)

2016년	2017년	2018년	2019년	2020년
414,586	425,944	457,409	474,529	557,679

- ▶ 당초예산 총계기준

- 중구의 총 예산규모(기금포함)는 매년 증가추세이며, 2019년 대비 약 15% 증가하였음.

❖ 세출분야별·연도별 현황(일반회계 기준)

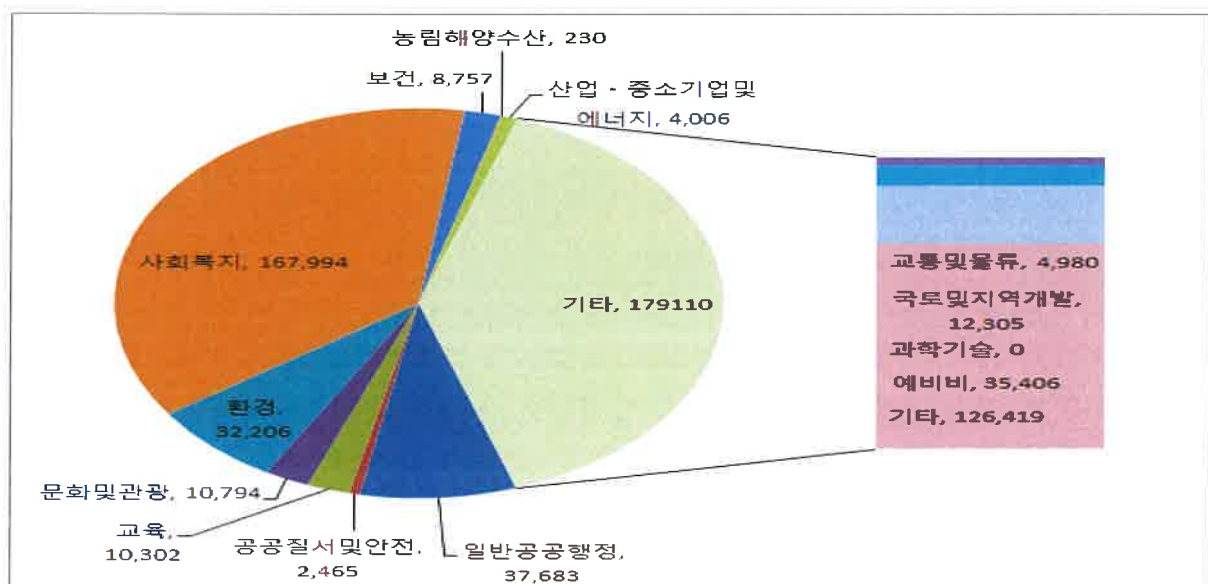
(단위 : 백만원, %)

세출분야	2016년		2017년		2018년		2019년		2020년	
	금액	비중	금액	비중	금액	비중	금액	비중	금액	비중
합 계	334,727	100	337,993	100	376,182	100	393,624	100	453,547	100
일 반 공 공 행 정	23,890	7.14	21,290	6.30	23,340	6.20	25,192	6.40	37,683	8.31
공공질서 및 안전	2,131	0.64	2,157	0.64	2,265	0.60	2,561	0.65	2,465	0.54
교 육	4,990	1.49	6,435	1.90	6,884	1.83	15,153	3.85	10,302	2.27
문 화 및 관 광	15,997	4.78	15,005	4.44	17,351	4.61	17,326	4.40	10,794	2.38
환 경 보 호	27,434	8.20	24,132	7.14	25,964	6.90	28,505	7.24	32,206	7.10
사 회 복 지	104,320	31.17	104,420	30.89	119,300	31.71	151,251	38.43	167,994	37.04
보 건	6,720	2.01	7,147	2.11	7,459	1.98	7,456	1.89	8,757	1.93
농 립 해 양 수 산	232	0.07	439	0.13	200	0.05	530	0.13	230	0.05
산 업 · 중 소 기 업	2,403	0.72	4,950	1.46	2,186	0.58	3,027	0.77	4,006	0.88
수 송 및 교 통	8,804	2.63	5,275	1.56	9,419	2.50	5,128	1.30	4,980	1.10
국 토 및 지 역 개 발	30,414	9.09	29,385	8.69	30,261	8.04	8,377	2.13	12,305	2.71
과 학 기 술	0	0	0	0	0	0	0	0	0	0
예 비 비	2,817	0.84	9,485	2.81	17,836	4.74	7,502	1.91	35,406	7.81
기 타	104,574	31.24	107,873	31.92	113,717	30.23	121,616	30.90	126,419	27.87

▶ 당초예산 총계기준

분야별 현황(2020년, 일반회계)

(단위:백만원)



2-3. 지역통합재정통계

- ▣ 지방자치단체의 일반회계, 특별회계(교육비특별회계 포함), 기금, 지방공사·공단 및 출자·출연기관의 재정상황을 종합적으로 나타내는 통계입니다.
다음은 중구의 지역통합재정통계입니다.

(단위 : 백만원)

구 분	2019년 당초예산 (A)	2020년 예산 (B)	증감액 (B-A)	비율 (B-A)/A
합 계	505,859	586,328	80,468	15.91%
중구	474,529	557,679	83,150	17.52%
공사·공단	22,067	22,672	605	2.74%
출자·출연기관	9,263	5,976	-3,287	-35.49%

- ▶ 당초예산 총계기준
- ▶ 공사·공단(1개) : 서울시 중구 시설관리공단 ▶ 출자·출연기관(2개) : 중구문화재단, 중구장학재단
- ▶ 보다 자세한 내용은 공단 및 재단 홈페이지를 참조하세요(링크 주소)

□ 중구 시설관리공단 (<https://www.e-junggu.or.kr/fmcs/1>)

- 설립 일 : 2007. 8. 6.
- 조직현황 : 1본부 2실 5부 1단 : 홍보감사실, 전략기획실, 경영지원부, 체육사업부, 주차사업부, 공공사업부, 기술안전부, 사회서비스사업단
- 인력현황 : 총236명(일반직74명, 공무원 및 강사 236명)
- 주요기능 : 체육문화시설 관리운영, 공영주차장 관리운영, 거주자우선주차제 운영 등

□ 중구 문화재단 (<http://www.caci.or.kr/Home/Main.aspx>)

- 설립 일 : 2004. 9. 1.
- 조직현황 : 2본부 9팀
 - 예술경영본부(경영지원팀, 공연사업팀, 소통미디어팀, 무대기술팀, 시설운영팀)
 - 지역문화본부(문화협력팀, 문화활동팀, 문화사업팀, 도서관운영팀)
- 총인력현황 : 총79명

□ 중구장학재단

- 설립 일 : 2012. 2. 10
- 조직현황 : 비상근이사9명(당연직이사포함), 감사2명(무보수)
- 주요기능 : 중구 인재발굴 및 양성, 지속적인 학업장려위한 장학사업

3 재정여건

3-1. 재정자립도

재정자립도란 스스로 살림을 꾸릴 수 있는 능력을 나타내는 지표입니다. 재정자립도가 100%에 가까울수록 재정운영의 자립능력은 우수하게 됩니다. 2020년도 중구의 당초예산 기준 재정자립도는 53.45%입니다.

(단위 : 백만원, %)

재정자립도 (B/A)	세입 합계 (A=B+C+D+E)	자체세입 (B)	이전재원 (C)	지방채 (D)	보전수입 등 및 내부거래(E)
53.45% (67.57%)	453,547 (453,547)	242,442 (306,463)	147,084 (147,084)	0 (0)	64,021 (0)

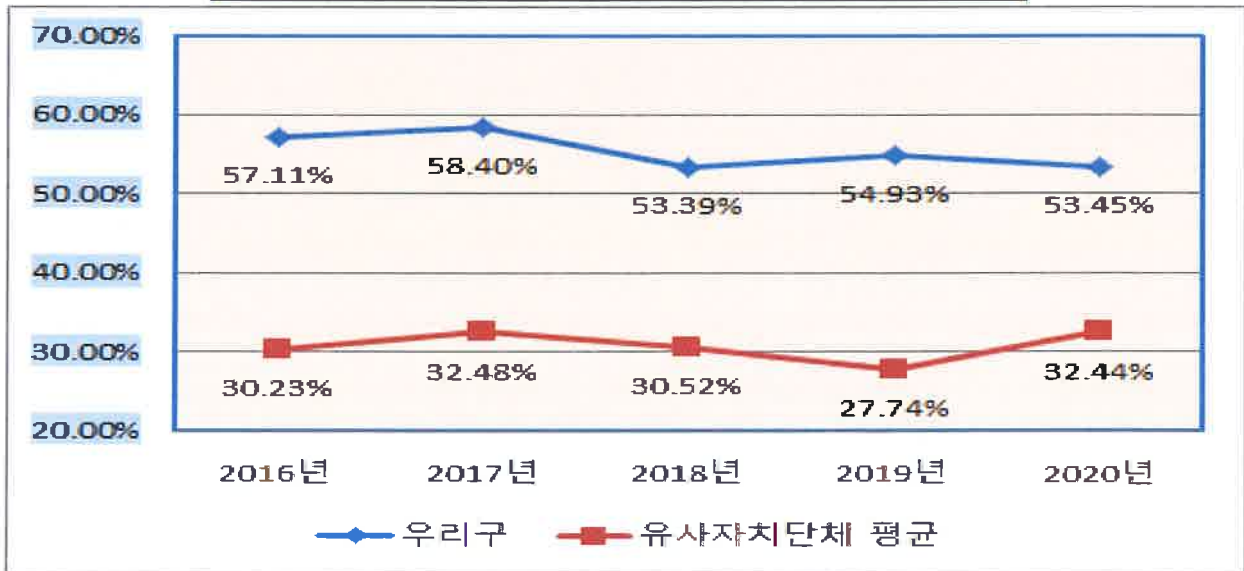
- ▶ 일반회계기준, ()는 2014년 세입과목이 개편되기 이전을 기준으로 산출한 값입니다.
- * 2014년 세입과목 개편으로 잉여금, 이월금, 전입금, 예탁·예수금 등이 세외수입에서 제외
- ▶ 자체세입 : 지방세(지방교육세 제외) + 세외수입
- ▶ 이전재원 : 지방교부세 + 조정교부금 등 + 보조금

재정자립도 연도별 현황

(단위 : %)

2016	2017	2018	2019	2020
57.11 (65.17)	58.4 (62.36)	53.39 (63.31)	54.93 (66.01)	53.45 (67.57)

유사 지방자치단체와 재정자립도(당초예산) 비교



2016년부터 현재까지 중구의 재정자립도는 평균 55%로, 재산세와 등록면허세 등 자체 세입의 비중이 높아 유사 지방자치단체에 비해 약 20%이상 높은 편이나, 지난해 대비 잉여금의 증가로 2020년 재정자립도는 하향되었음.

3-2. 재정자주도

재정자주도란 전체 세입에서 용처를 자율적으로 정하고 집행할 수 있는 재원의 비율을 말합니다. 재정자주도가 100%에 가까울수록 재정운용의 자율성도 좋다는 의미이며 2020년도 중구의 당초예산 기준 재정 자주도는 59.52%입니다.

(단위 : 백만원, %)

재정자주도 (B/A)	세입 합계 (A=B+C+D+E)	자주재원 (B)	보조금 (C)	지방채 (D)	보전수입 등 및 내부거래(E)
59.52% (73.64%)	453,547 (453,547)	269,973 (333,994)	119,552 (119,552)	0 (0)	64,021 (0)

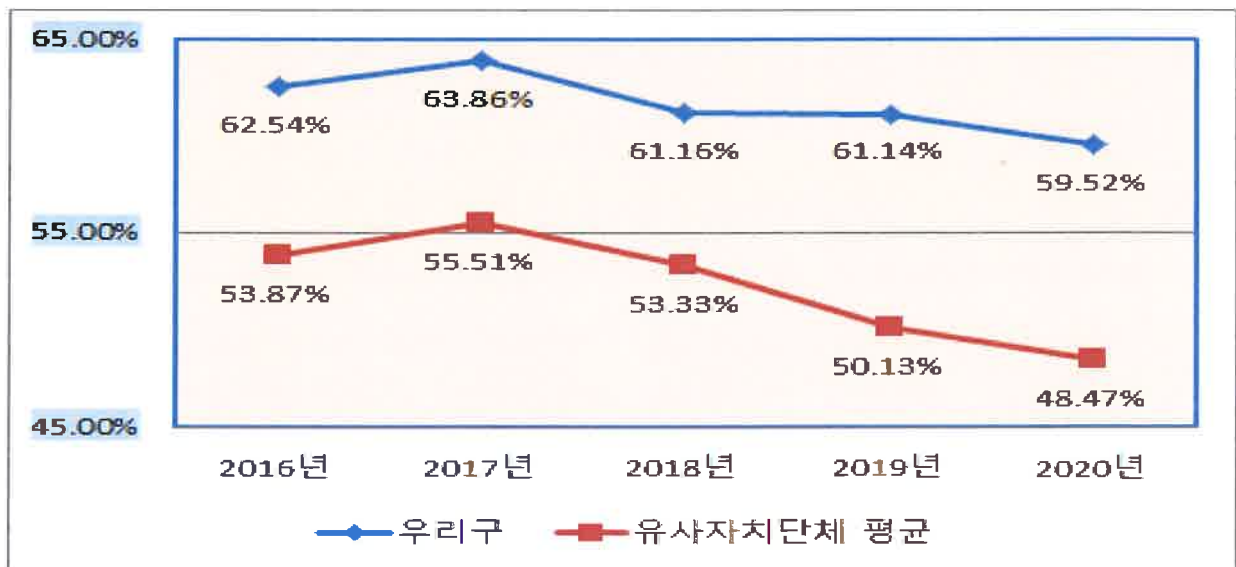
- ▶ 일반회계 기준, ()는 2014년 세입과목이 개편되기 이전을 기준으로 산출한 값입니다.
- * 2014년 세입과목 개편으로 잉여금, 이월금, 전입금, 예탁·예수금 등이 세외수입에서 제외
- ▶ 자주재원 : 자체세입 + 지방교부세 + 조정교부금 등

재정자주도 연도별 현황

(단위 : %)

2016년	2017년	2018년	2019년	2020년
62.54 (70.61)	63.86 (67.81)	61.16 (71.09)	61.14 (72.21)	59.52 (73.64)

유사 지방자치단체와 재정자주도(당초예산) 비교



우리 구는 자체세입 비율이 유사 자치단체에 비해 높아 재정자주도가 높은 편이며, 2014년 세입구조가 개편되어 순세계잉여금이 세외수입(자주재원)에서 제외됨에 따라 재정 자주도는 낮아지고 있는 추세임.

3-3. 통합재정수지

☐ 통합재정수지란 당해연도의 일반회계, 특별회계, 기금을 모두 포괄한 수지로서 회계-기금간 내부거래 및 차입, 채무상환 등 보전거래를 제외한 순수한 재정 수입에서 순수한 재정지출을 차감한 수치를 의미합니다. 다만, 예산기준 통합재정수지는 세입 측면의 순세계잉여금에 대응되는 세출 측면의 집행액이 드러나지 않아 흑·적자를 표현하는데 한계가 있어, 순세계잉여금을 포함한 경우와 포함하지 않는 경우로 구분하였습니다. 다음은 2020년 우리 구의 당초예산 기준 통합재정수지입니다.

(단위 : 백만원)

회계별	통계 규모						통합재정 규모 (G=B+E)	통합재정 수지 1 (H-A-G)	통합재정 수지 2 (I-A-G+F)
	세입 (A)	지출 (B)	융자 회수 (C)	융자 지출 (D)	순융자 (E=D-C)	순세계 잉여금 (F)			
총 계	410,793	509,800	7,725	8,090	365	99,710	510,165	-99,372	338
일반회계	389,526	452,188	0	0	0	62,000	452,188	-62,662	-662
기타 특별회계	15,995	51,672	18	0	-18	37,710	51,654	-35,659	2,051
기 금	5,272	5,940	7,707	8,090	383	0	6,323	-1,051	-1,051

- ▶ 당초예산 총계 기준
- ▶ 통합재정규모 = 지출(경상지출+자본지출) + 순융자(융자지출-융자회수)
- ▶ 통합재정수지 1 = 세입(경상수입 + 이전수입 + 자본수입) - 통합재정규모
- ▶ 통합재정수지 2 = 세입(경상수입 + 이전수입 + 자본수입) - 통합재정규모 + 순세계잉여금

※ 통합재정수지 연도별 현황

(단위 : 백만원)

구 분	2016	2017	2018	2019	2020
통합재정수지 1	-59,833	-46,985	-70,739	-75,867	-99,372
통합재정수지 2	-1,664	-2,161	-728	640	338

☞ 중구의 통합재정수지는 순세계 잉여금을 포함하면 약 3억원의 흑자임.

4 재정운용계획

4-1. 중기지방재정계획

지방자치단체의 발전계획과 수요를 중·장기적으로 전망하여 반영한 다년도 예산으로, 효율적인 자원배분을 통한 계획적인 지방재정 운용을 위해 수립하는 5년간의 계획을 중기지방재정계획이라고 합니다. 다음은 중구의 중기지방재정계획입니다.

(단위 : 백만원, %)

구 분	2020	2021	2022	2023	2024	합 계	연평균 증가율
세 입	587,994	592,909	598,006	633,377	646,208	3,058,494	2.40%
자 체 수 입	267,364	278,711	288,988	299,803	310,738	1,445,604	3.80%
의 존 수 입	175,691	190,666	217,012	247,158	264,952	1,095,479	10.80%
지 방 채	0	0	0	0	0	0	0.00%
보전수입 등 및 내부거래	144,939	123,532	92,006	86,416	70,518	517,411	-16.50%
세 출	587,994	592,909	598,006	633,377	646,208	3,058,494	2.40%
경 상 지 출	207,638	178,563	195,045	185,393	190,996	957,635	-2.10%
사 업 수 요	380,356	414,347	402,961	447,984	455,212	2,100,860	4.60%

▶ 대상회계 : 일반회계, 특별회계(공기업, 기타), 기금

▶ 연평균 증가율 = $[(\text{최종연도}/\text{기준년도})^{1/(\text{전체연도 수} - 1)} - 1] \times 100$

4-2. 성인지 예산현황

■ 성인지예산은 예산이 여성과 남성에게 미칠 영향을 미리 분석하여 예산을 편성하는 것으로, 예산을 양성평등의 관점에서 점검하는 방법입니다.

- 일례로 건물에 설치될 화장실 중 여성과 남성의 화장실 수를 분석하여 양성평등의 관점에서 예산이 편성되었는지를 확인하고 불평등하다고 할 때 이를 조정하여 예산을 편성하는 방법입니다.

■ 성인지예산은 2013년부터 본격적으로 편성운영하고 있으며, 아래의 표에서는 중구의 2020년 성인지예산 대상사업, 소요예산 등을 확인할 수 있습니다.

(단위 : 개, 백만원)

구 분	사 업 수	예 산 액
총 계	23	13,895
양성평등정책추진사업	10	5,742
성별영향분석평가사업	8	7,643
자치단체 별도 추진사업	5	510

▶ 당초예산 기준

▶ 보다 자세한 내용은 다음의 링크를 참조하세요 (서울특별시 중구 예산현황)

● 양성평등정책추진사업이란 ?

- 여성가족부 장관이 수립한 양성평등정책기본계획에 따라 자치단체가 추진하는 사업입니다.
- 성평등 문화예술 콘텐츠 확산, 여성노동자 역량강화 및 경력개발 지원 등이 해당됩니다.

● 성별영향분석평가란 ?

- 성별영향분석평가란 법령·계획·사업 등 정부의 주요 정책을 수립·시행하는 과정에서 여성과 남성의 특성과 사회·경제적 격차 등의 요인들을 체계적으로 분석·평가함으로써 정부정책이 성평등 실현에 기여하도록 하는 제도입니다.

● 자치단체 별도추진사업이란 ?

- 자치단체장의 공약사업 및 주력사업으로 성별 수혜분석이 가능하다고 판단되는 사업, 성불평등 혹은 성격차 개선 가능성이 큰 사업

4-3. 주민참여예산사업 현황

☐ 주민참여예산제도는 주민이 예산편성 등 예산과정에 직접 참여하는 제도입니다. 주민참여예산은 지방자치단체의 조례에 따라 예산편성에 관한 주민의견 수렴, 주민제안사업 구체화 및 우선순위 결정 등으로 다양하게 이뤄지고 있습니다. 참여방법은 주민회의, 주민참여예산위원회 등 제도화 된 절차 또는 인터넷, 팩스, 우편 등을 통한 참여도 가능합니다.

☐ 이러한 과정을 거쳐 예산에 반영된 주민참여예산사업은 참여 방식과 참여 수준에 따라 다음과 같이 주민제안사업(주민주도형·주민참여형)과 일반참여예산사업으로 구분됩니다.

<주민참여예산사업 구분기준>

구분	주민제안사업		일반 참여예산사업
	주민주도형	주민참여형	
구분 기준	-예산편성 한도 설정 -참여예산기구 또는 주민총회에서 사업 우선순위 결정	- 예산편성 한도 미설정 - 또는 한도가 있으나 참여예산기구의 사업 우선순위 결정 권한이 제한적	- 주민제안사업이 아닌 사업 중 자치단체가 주민참여의 일정한 기준을 설정한 사업 ※단, 다른 법령에 의한 참여절차는 제외 - 단위·세부사업 별 주민의견서 작성

☐ 다음은 중구의 사업예산과 주민참여예산사업 규모입니다.

(단위 : 백만원)

주민참여예산 사업 규모	주민제안사업		일반참여예산사업
	주민주도형	주민참여형	
6,205	6,205	-	-

▶ 2020년 당초예산 기준

※ 2020년 주민참여예산 세부내역

(단위 : 천원)

구 분	부서명	사업명	예산반영액	비고
총 액			6,204,510	
주민주도형	소공동	순화어린이공원 착한그늘막 설치사업	36,000	
주민주도형	소공동	소공동 마을축제	30,000	
주민주도형	소공동	담배꽂초 전용 쓰레기통 설치사업	5,600	
주민주도형	소공동	불법 주정차 단속 CCTV 설치	30,000	
주민주도형	소공동	소공동주민센터 방문고객 주차장 운영	7,200	
주민주도형	소공동	건강한 경로당 만들기	3,140	
주민주도형	회현동	청사 외벽 리모델링	66,000	
주민주도형	회현동	간편하게 증명사진 '찰칵'	9,790	
주민주도형	회현동	결빙방지용 스노우멜팅-히팅케이블 매설	110,000	
주민주도형	회현동	회현동 "함께부엌" 조성	20,000	
주민주도형	회현동	독거어르신 가스안전차단기 설치	6,000	
주민주도형	회현동	남산옛길, 꽃으로 피다	30,000	
주민주도형	회현동	남산 산책로 조명 개선	30,000	
주민주도형	회현동	무단투기단속용 CCTV 설치	20,485	
주민주도형	명동	명동경로당 시설개보수 및 물품구입	19,910	
주민주도형	명동	특색있는 골목길 조성	150,000	
주민주도형	명동	휴게벤치 설치	20,000	
주민주도형	명동	주민센터 내 상상이룸터 조성	25,100	
주민주도형	명동	무단투기 등 예방 및 단속 강화	10,000	
주민주도형	필동	통통 골목개선 사업	280,000	
주민주도형	필동	필동갤러리 및 거리안내판 설치	19,900	
주민주도형	필동	필동 어린이 마을마당 개선	10,282	
주민주도형	필동	필동서가 조성 (우리동네 알리미 설치)	138,980	
주민주도형	필동	길거리쓰레기통설치, 무단투기 cctv경고판 설치	9,684	
주민주도형	필동	비상벨알림서비스	45,667	
주민주도형	장충동	공원장충경로당 내·외벽 도색	16,000	
주민주도형	장충동	장충동 달빛 걷기 축제	10,000	
주민주도형	장충동	악취방지용 빗물받이 설치	30,000	
주민주도형	장충동	장충동 청소년 문화활동 지원 사업	13,040	

주민주도형	장충동	생활안심마을 조성	83,000	
주민주도형	장충동	쉽터 정비 사업	80,000	
주민주도형	장충동	총무어린이집 시설 개선	32,000	
주민주도형	장충동	미세먼지 제거 및 열섬방지 액상살포장치 설치	200,000	
주민주도형	장충동	여성 1인 가구 안전 인프라 구축 사업	78,000	
주민주도형	광희동	광희동축제한마당개최	20,000	
주민주도형	광희동	담배연기정화형흡연부스설치	44,000	
주민주도형	광희동	친환경태양광해충기피제자동분사기설치	4,680	
주민주도형	광희동	다국어 쓰레기무단투기방지 안내판 및 홍보물제작	5,000	
주민주도형	광희동	불법광고물부착금지 시설설치	31,100	
주민주도형	광희동	동대문관광특구 및 중앙아시아거리 쓰레기통 설치	2,000	
주민주도형	광희동	어르신원예복지(greencare)	17,520	
주민주도형	광희동	우리동네건강지킴이	10,000	
주민주도형	광희동	공유공구대여및우리동네맥가이버운영	2,600	
주민주도형	광희동	주민소통공간조성	27,000	
주민주도형	을지로동	대림상가 보행환경 개선사업	127,060	
주민주도형	을지로동	을지로 특화사업 활성화 지원	10,000	
주민주도형	을지로동	을지로 공유물품 대여사업	5,230	
주민주도형	을지로동	안전하고 아름다운 을지로 골목만들기	37,000	
주민주도형	을지로동	을지경로당 리모델링	40,730	
주민주도형	신당동	깨끗한 신당동 만들기	22,000	
주민주도형	신당동	재난재해없는 신당동 만들기	7,500	
주민주도형	신당동	신당동 축제개최	21,000	
주민주도형	신당동	안전한 환경조성	50,000	
주민주도형	신당동	거동불편 취약가정 돌봄	4,440	
주민주도형	신당동	청소년 문화활동 지원	7,720	
주민주도형	신당동	안심골목 만들기	38,200	
주민주도형	다산동	지역아동센터 환경개선 지원	84,200	
주민주도형	다산동	마을 공동체 정원 조성	50,000	
주민주도형	다산동	장충초등학교 통학로 골목길 도색	13,000	
주민주도형	다산동	걸고싶은 길,놀고싶은 동네 만들기	5,000	
주민주도형	다산동	우리동네 담배꽂초 쓰레기통 제작설치	11,300	
주민주도형	다산동	똑똑한 재활용 자판기 설치)	36,000	
주민주도형	다산동	공원해충퇴치기 설치	18,700	

주민주도형	다산동	미세먼지 신호등 설치	33,000
주민주도형	다산동	다산동 벼룩시장 개최	9,000
주민주도형	다산동	다산동 마을광장 조성	300,000
주민주도형	다산동	교통약자 이동권 확보 사업	50,000
주민주도형	다산동	자치회관 강당 공간개선	93,000
주민주도형	다산동	우리마을 역사문화자원 영상제작 및 교육	20,000
주민주도형	약수동	약수스마트교실 운영	86,000
주민주도형	약수동	쾌적한 보행환경 조성	200,000
주민주도형	약수동	무단투기 근절사업	30,425
주민주도형	청구동	방호울타리설치	50,000
주민주도형	청구동	작은도서관 운영개선	61,902
주민주도형	청구동	청구동물놀이축제	10,000
주민주도형	청구동	청구어린이집비상대피로등안전환경조성	35,000
주민주도형	청구동	화재취약지역보이는소화기설치	3,000
주민주도형	청구동	삼성아파트정문점멸신호등설치	20,000
주민주도형	신당5동	어딜가든 행복한 동네정원 조성	150,000
주민주도형	신당5동	주제가 있는 테마형 골목길 조성	300,000
주민주도형	신당5동	어르신 여가, 건강관리 서비스	25,000
주민주도형	신당5동	함께 만들어서 모두가 즐거운 마을축)	32,000
주민주도형	신당5동	문화마을 프로젝트 스타트	60,000
주민주도형	동화동	청구로 안전펜스 설치	50,000
주민주도형	동화동	동화장독대 사업	138,600
주민주도형	동화동	홍인초 주변 아스팔트 포장	20,000
주민주도형	동화동	작은도서관 운영 지원	3,000
주민주도형	황학동	효율적 공공시설 운영	120,000
주민주도형	황학동	재난예방을 통한 안전한 환경조성	44,000
주민주도형	황학동	안전한황학동만들기	196,500
주민주도형	황학동	고령친화적 복지서비스	8,000
주민주도형	황학동	골목정원 조성	100,000
주민주도형	황학동	안전하고 특색있는 계단 조성	116,000
주민주도형	황학동	황학어린이공원 시설개선 사업	123,000
주민주도형	황학동	꽃피는 중앙시장 조성사업	70,000
주민주도형	황학동	깨끗하고 쾌적한 마을 만들기	58,500
주민주도형	황학동	복지시설 환경개선	19,000

주민주도형	중립동	골목길 로고젝트 설치 사업	7,086	
주민주도형	중립동	살기좋은 꽃동네 중립동	5,000	
주민주도형	중립동	손기정둘레길 축제 연계 주민화합한마당	30,000	
주민주도형	중립동	사물인터넷 기반 원격조종 서터 설치	3,000	
주민주도형	중립동	골목길 어귀 반사경 설치	700	
주민주도형	중립동	충정로스마트도서관 설치	274,626	
주민주도형	중립동	친환경 EM보급 추진	19,750	
주민주도형	중립동	비탈길 스노우멜팅 설치	300,000	
주민주도형	중립동	명소안내 키오스크 운영	143,450	
주민주도형	중립동	중립만리 마을역사탐방코스 발굴	3,800	
주민주도형	중립동	마을유튜브채널 중립TV 확대운영	78,923	
주민주도형	중립동	만리페스티벌 개최	30,000	
주민주도형	중립동	충정녹지대 화장실 보수 공사	50,000	
주민주도형	중립동	이웃과 함께하는 희망나눔 음악회 개최	20,000	
주민주도형	중립동	쪽방 세탁실 운영	40,235	
주민주도형	중립동	맑은공기 누리는 에코쉼터 운영	39,955	
주민주도형	중립동	취약계층 LED등 교체	37,500	
주민주도형	중립동	다중이용시설 자동심장충격기 보급 및 교육	12,000	
주민주도형	중립동	담배연기 없는 쾌적한 거리 조성	8,800	
주민주도형	중립동	시각장애인 점자블록 설치	36,000	

▶ 중구 주민참여예산 제도 소개 홈페이지를 참조하세요 (서울시 중구 주민참여제도)

4-4. 성과계획서

- 지방자치단체가 재정사업의 효율적 목표 달성을 위해 사업 목표, 성과지표 및 목표수준을 사전에 설정한 연도별 시행계획을 성과계획서라고 합니다.
- 성과계획서는 2016년부터 본격적으로 수립 운영하고 있으며, 아래의 표에서는 중구의 2020년 성과계획서 목표수, 단위사업수, 예산액 등을 확인할 수 있습니다.

(단위 : 개, 백만원)

실국명	성과계획				예산액		
	전략 목표수	정책사업목표		단위사업수	예산액	전년도 예산액	비교 증감
		개수	지표수				
합계	10	118	220	236	507,270	443,333	63,937
감사담당관	1	1	2	2	148	222	-75
생활안전담당관	1	3	8	5	2,972	3,098	-126
시민친화국	1	11	18	21	57,161	64,407	-7,246
생활복지친화국	1	16	29	33	179,102	163,357	15,745
생활도시친화국	1	10	20	20	12,405	13,135	-731
경제친화국	1	8	15	14	8,988	9,189	-201
행정지원국	1	8	24	31	208,021	162,928	45,093
보건소	1	6	21	20	19,359	17,793	1,566

- ▶ 당초예산, 일반+기타특별회계
- ▶ 보다 자세한 내용은 다음의 링크를 참조하세요([중구 성과계획서](#))

4-5. 재정운용상황개요서

- 지방자치단체의 재정 운용 상황을 한눈에 볼 수 있도록 주요 재정지표 및 분석자료를 정리한 자료를 재정운용상황개요서라고 합니다.
- 재정운용상황개요서는 재정자립도, 재정자주도, 사회복지분야 예산 비율, 자체사업 및 보조사업의 비율, 인건비 비율 등을 확인할 수 있습니다.

(단위 : %)

재정자립도	재정자주도	사회복지분야 예산비율	자체사업비율	보조사업 비율	지방세와 세외수입의 총액 중 인건비의 비율
53.45	59.52	37.04	30.29	41.54	39.47

- ▶ 당초예산, 일반회계 기준
- ▶ 보다 자세한 내용은 다음의 링크를 참조하세요 ([서울시 중구 예산현황](#))

4-6. 국외여비 편성현황

2020년도 국외출장 및 국외여비 편성내역은 다음과 같습니다.

(단위 : 백만원)

세출예산총계 (A)	국외여비 총액 (B=C+D)	국외업무여비 (C)	국제화여비 (D)	비율 (B/A)
507,270	196	96	100	0.04%

- ▶ 대상회계 : 일반회계, 특별회계 (202-03 국외업무여비, 202-04 국제화여비)
- ▶ 국외여비 : 공무원여비규정에 의한 공무원의 국외출장여비중 업무수행 관련 여비, 공무원여비규정에 의한 공무원이 아닌자(청경등)의 국외업무 여비
- ▶ 국제화여비 : 업무능력 향상을 위한 각종 해외시찰, 견학,참관, 자료수집등 장단기 공무원 교육훈련등을 위한 국외훈련여비

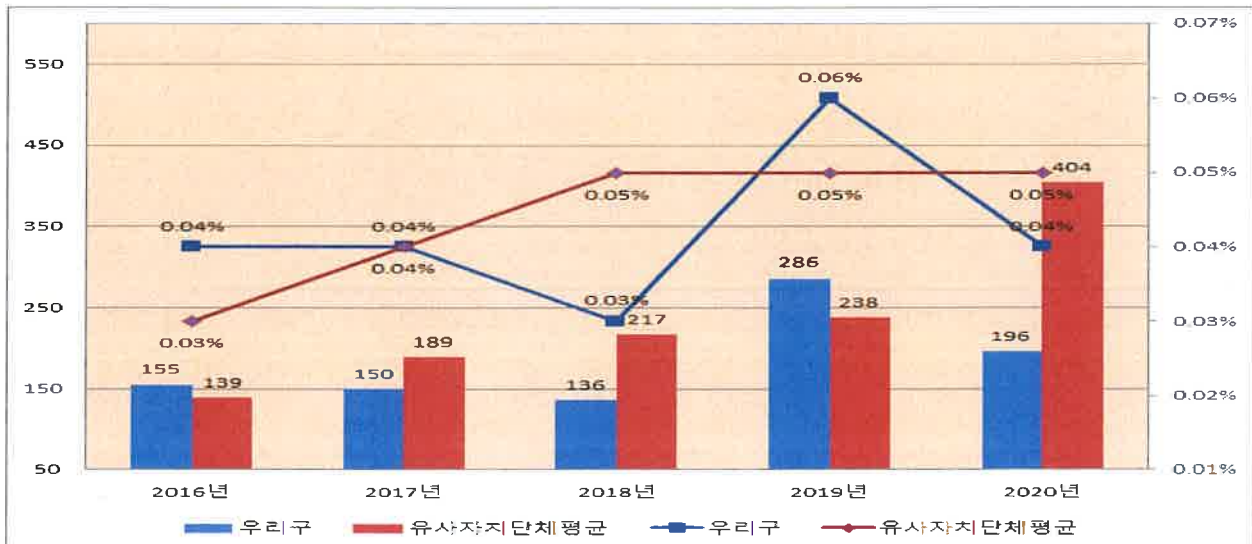
국외여비 연도별 현황

(단위 : 백만원)

구 분	연도별				
	2016년	2017년	2018년	2019년	2020년
세출예산총계(A)	388,024	396,091	427,116	443,333	507,270
국외여비 총액 (B=C+D)	155	150	136	286	196
국외업무여비(C)	85	80	66	126	96
국제화여비(D)	70	70	70	160	100
비율	0.04%	0.04%	0.03%	0.06%	0.04%

국외여비 비율 유사 지방자치단체와 비교

(단위: 백만원)



4-7. 행사·축제경비 편성현황

☐ 다음은 우리 중구가 2020년 한 해 동안 시에서 주관하여 개최하고자 하는 행사와 축제의 운영비, 실비보상금 등을 편성한 내역입니다.

(단위 : 백만원)

세출예산액 (A)	행사·축제경비 (B)	비율 (B/A)	비 고
453,547	3,451	0.76%	

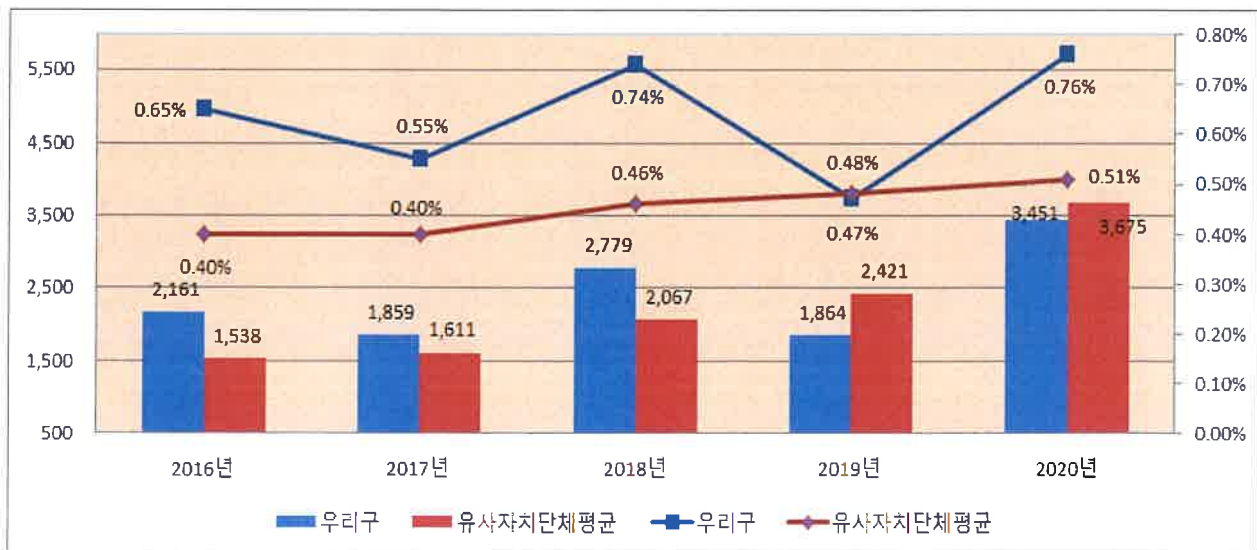
- ▶ 대상회계 : 일반회계, 2020년 예산편성 내역 중 통계목별 총 금액의 합계 기재
- ▶ 대상과목 : 행사운영비 (201-03), 행사실비보상금 (301-09), 민간행사사업보조(307-04), 행사관련시설비 (401-04)

☞ 행사·축제경비 연도별 현황

(단위 : 백만원)

구 분	연도별				
	2016년	2017년	2018년	2019년	2020년
세출예산액	334,727	337,993	376,182	393,624	453,547
행사·축제경비	2,161	1,859	2,779	1,864	3,451
비율	0.65%	0.55%	0.74%	0.47%	0.76%

행사·축제경비 비율 유사 지방자치단체와 비교



4-8. 업무추진비 편성현황

■ 업무추진비는 업무추진비란 지방자치단체의 장 등이 기관을 운영하고 정책을 추진하는 등 공무를 처리하는 데 사용하는 비용을 의미합니다. 우리 중구의 2020년 업무추진비 편성현황은 다음과 같습니다.

❖ 단체장·부단체장 기관운영업무추진비

(단위 : 백만원)

기관운영 업무추진비 총액한도액(A)	기관운영 업무추진비 예산편성액(B)			총액한도액 대비 편성액 비율(B/A)
	소계	단체장 예산편성액	부단체장 예산편성액	
301	134	78	56	0.45%

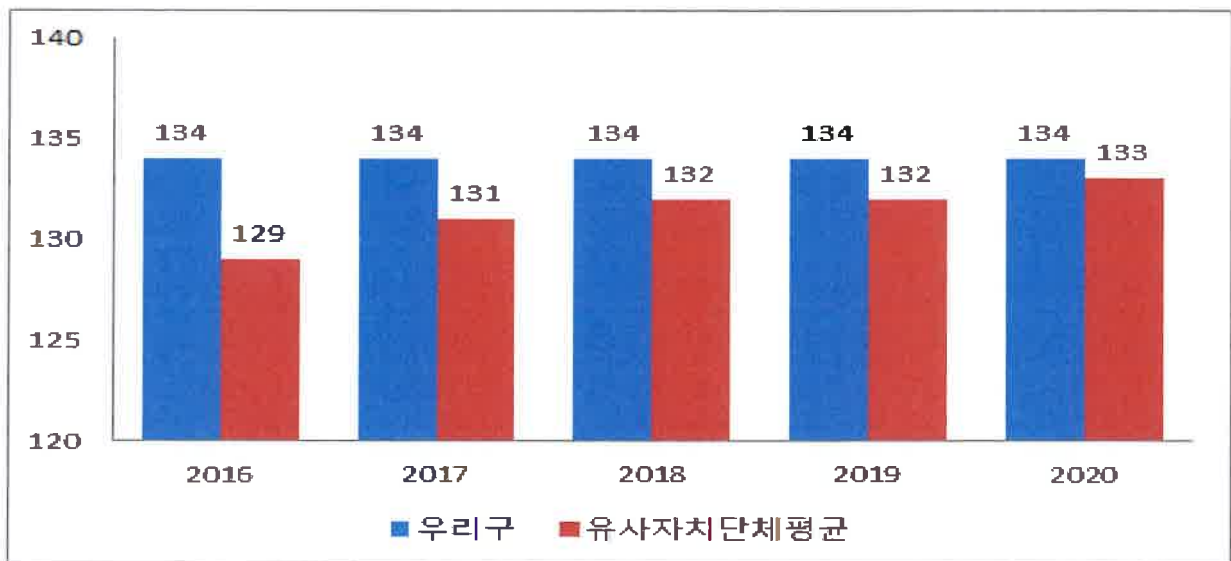
❖ 단체장·부단체장 기관운영업무추진비 연도별 편성현황

(단위 : 백만원)

2016년	2017년	2018년	2019년	2020년
134	134	134	134	134

기관운영업무추진비 유사 지방자치단체와 비교

(단위 : 백만원)



▶ 총액한도액 산출기준은 '2020년도 예산편성 및 기금운용계획 수립기준(행정안전부)'을 참조하세요(<http://lofin.mois.go.kr>)

❖ 시책추진업무추진비

(단위 : 백만원)

시책업무추진비 기준액(A)	시책업무추진비 예산편성액(B)	기준액 대비 편성액 비율(B/A)
1,640	856	0.52%

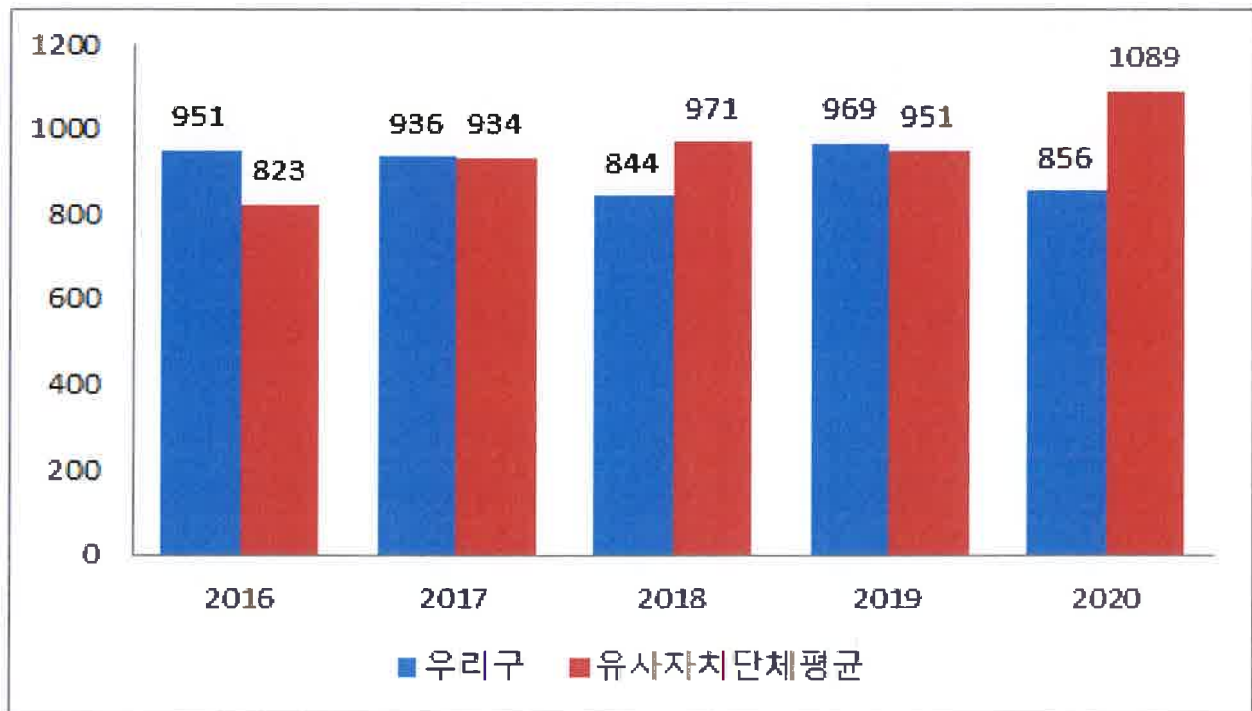
❖ 시책업무추진비 연도별 편성현황

(단위 : 백만원)

2016년	2017년	2018년	2019년	2020년
951	936	844	969	856

시책추진업무추진비 유사 지방자치단체와 비교

(단위:백만원)



- ▶ 기준액 산출기준은 '2020년도 예산편성 및 기금운용계획 수립기준(행정안전부)'을 참조하세요(<http://lofin.mois.go.kr>)

4-9. 지방의회 관련경비 편성현황

☐ 우리 중구의 2020년 지방의회 관련경비 편성현황은 다음과 같습니다.

(단위 : 백만원)

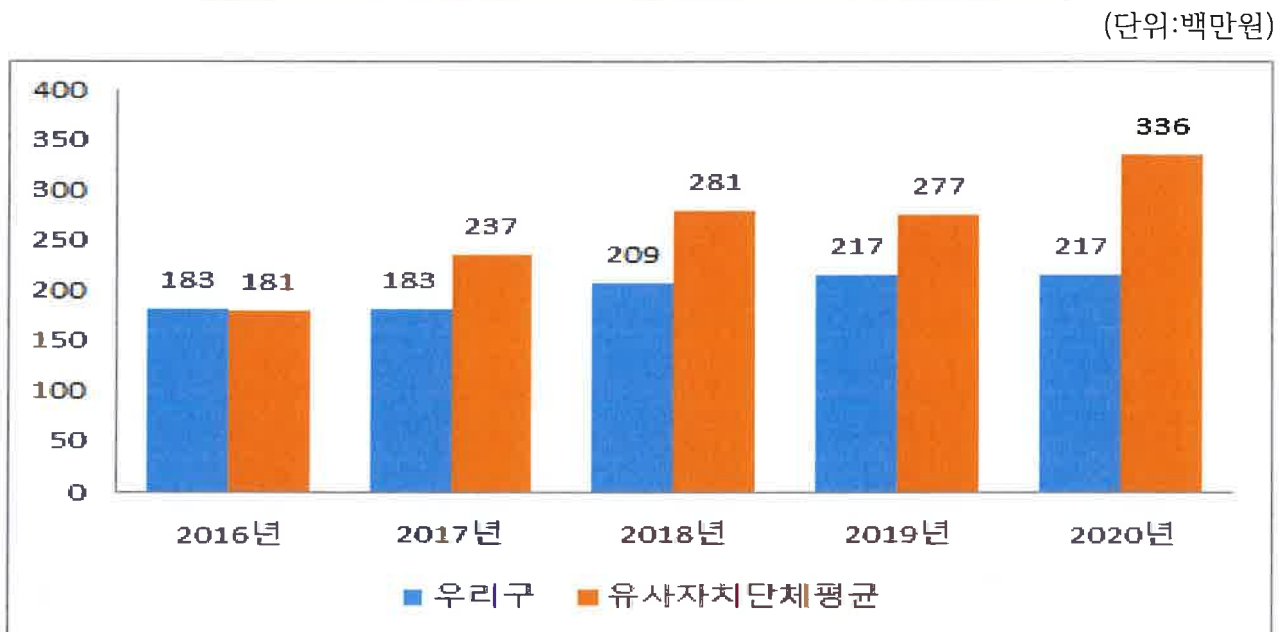
지방의회 관련경비 총액한도액(A)	지방의회 관련경비 예산편성액(B)					총액한도액 대비 편성액 비율(B/A)
	소계	의정운영 공통경비	의회운영 업무추진비	의원 국외여비	의원역량 개발비 (민간위탁)	
225	217	62	116	32	7	0.96%

☞ 지방의회 관련경비 연도별 편성현황

(단위 : 백만원)

2016년	2017년	2018년	2019년	2020년
183	183	209	217	217

지방의회 관련경비 유사 지방자치단체와 비교



- ▶ 총액한도액 산출기준은 '2020년도 예산편성 및 기금운용계획 수립기준(행정안전부)'을 참조하세요 (<http://lofin.mois.go.kr>)

4-10. 지방보조금 편성현황

☐ 우리 중구의 2020년 지방보조금 편성현황은 다음과 같습니다.

- ▶ 지방자치단체가 민간 등이 자율적으로 수행하는 사업에 대하여 자체재원으로 개인 또는 단체 등에 지원하는 경비

(단위 : 백만원)

총한도액(A)*	예산편성액(B)	총한도액 대비 편성액 비율(B/A)
4,693	6,469	1.38%

* 총한도액 산출기준은 '2020년도 예산편성 및 기금운용계획 수립기준(행정안전부)'을 참조하세요(<http://lofin.mois.go.kr>)

☐ 지방보조금 연도별 편성현황

(단위 : 백만원)

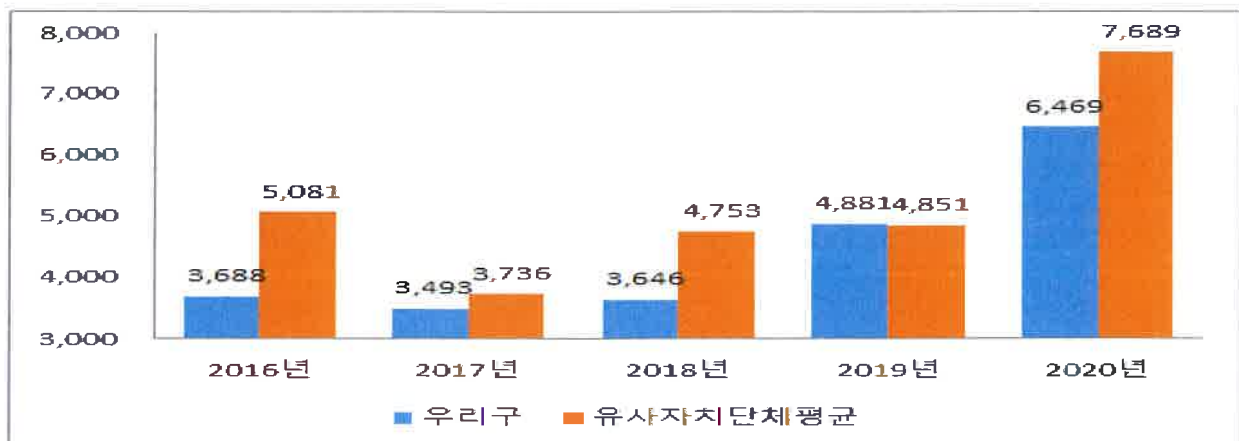
2016년	2017년	2018년	2019년	2020년
3,688	3,493	3,646	4,881	6,469

※ 작성대상 : 민간경상사업보조, 민간단체법정운영비보조, 민간행사사업보조, 사회복지시설법정운영비보조, 사회복지사업보조, 민간자본사업보조

※ 대상회계 : 일반 + 기타특별회계

유사 지방자치단체와 지방보조금 비교

(단위:백만원)



4-11. 1인당 기준경비 편성현황

- 건전한 지방재정운용과 자치단체간 균형을 확보하기 위해 「자치단체 예산편성 운영기준(행안부 훈령)」에서 공무원 맞춤형복지제도 시행경비, 공무원 일·숙직비, 통장·이장·반장 활동보상금 등에 대한 기준경비를 규정하고 있습니다. 우리 중구의 기준경비에 대한 1인당 예산편성 현황은 다음과 같습니다.

(단위 : 백만원)

항목별	대상인원 (A)	총 예산편성액 (B)	1인당 편성액 (B/A)
맞춤형복지제도시행경비	1,988	3,566	1.79
공무원 일·숙직비	2,127	128	0.06
통장이장반장 활동보상금	1,830	1,304	0.71

- ▶ 맞춤형 복지제도 시행경비 : 1인 1,800천원
- ▶ 공무원 일·숙직비 : 1인 60천원
- ▶ 통장 및 반장 활동 보상금
 - 통장 : 기본수당 : 월 300천원, 상여금 : 연200%, 회의참석수당 20천원(월2회)
 - 반장 : 연 50천원

5 재정운용성과

5-1. 보통교부세 자체노력 반영현황(세출 효율화)

- 자치구는 공시항목에서 제외(특·광역시에 합산반영)

5-2. 보통교부세 자체노력 반영현황(세입확충)

- 자치구는 공시항목에서 제외(특·광역시에 합산반영)

5-3. 지방교부세 감액 현황

- 2019년에 중구가 법령위반 등으로 감액된 지방교부세는 없습니다.

5-4. 지방교부세 인센티브 현황

- 2019년에 중구가 증액 교부받은 지방교부세는 없습니다.